

RECHNUNGSGEMEINDEVERSAMMLUNG

Dienstag, 22. Mai 2018

20.00 Uhr, in der Halle Neuwies, Berg

Einladung zur 47. Gemeindeversammlung der Politischen Gemeinde Berg

- Rechnungsgemeindeversammlung -

am Dienstag, 22. Mai 2018, 20.00 Uhr
im Anschluss an die Versammlung der Volksschulgemeinde
in der Halle Neuwies, Berg

Sehr geehrte Stimmbürgerinnen und Stimmbürger

Der Gemeinderat lädt Sie zur Rechnungsgemeindeversammlung mit folgenden Traktanden ein:

Traktandenliste:

1. Wahl von zwei Stimmenzählern
2. Protokoll der Gemeindeversammlung vom 5. Januar 2018
3. Abnahme der Jahresrechnungen 2017
 - a) Politische Gemeinde
 - b) Technische Gemeindebetriebe
4. Verschiedenes und Umfrage

Anschliessend:

- Würdigung von Personen mit besonderen Verdiensten im Vereinswesen
- Apéro

Wir freuen uns über Ihr Interesse und Ihre Teilnahme.

GEMEINDERAT BERG

Gemäss Beschluss der Gemeindeversammlung vom 16. März 1987, wird an Ehepaare nur ein Exemplar der Botschaft verteilt. Anspruchsberechtigte, die ein weiteres Exemplar wünschen, können dies im Gemeindehaus, Büro Einwohnerkontrolle beziehen.

Beschluss

Die Gemeindeversammlung erteilt das Gemeindebürgerrecht ohne Diskussion und in geheimer Abstimmung an Andrea Muck mit den Kindern Raul und Sophia mit 187 Ja zu 6 Nein-Stimmen.

3.c Einbürgerungsgesuch Schweizer Jochen und Christiane mit den Kindern Lukas und Emely, Berg

Die Gesuchsteller sind deutsche Staatsbürger. Sie wohnen mit den gemeinsamen Kindern an der Bahnhofstrasse in Berg. Der Gemeinderat hat das Gesuch geprüft und erachtet die Voraussetzungen für die Einbürgerung als erfüllt. Der Rat beantragt deshalb der Gemeindeversammlung die Aufnahme der Gesuchsteller in das Bürgerrecht der Gemeinde Berg.

Beschluss

Die Gemeindeversammlung erteilt das Gemeindebürgerrecht ohne Diskussion und in geheimer Abstimmung an Jochen und Christiane Schweizer mit ihren Kindern Lukas und Emely mit 185 Ja zu 8 Nein-Stimmen.

3.d Einbürgerungsgesuch Marzoli Lucia mit dem Sohn Dylan, Berg

Die Gesuchstellerin ist britische und italienische Staatsbürgerin. Sie wohnt mit ihrem Sohn Dylan und ihrer bereits volljährigen Tochter Delia an der Tödistrasse in Berg. Der Gemeinderat hat das Gesuch geprüft und erachtet die Voraussetzungen für die Einbürgerung als erfüllt. Der Rat beantragt deshalb der Gemeindeversammlung die Aufnahme der Gesuchstellerin in das Bürgerrecht der Gemeinde Berg.

Beschluss

Die Gemeindeversammlung erteilt das Gemeindebürgerrecht ohne Diskussion und in geheimer Abstimmung an Lucia Marzoli und ihrem Sohn Dylan mit 185 Ja zu 7 Nein-Stimmen.

3.e Einbürgerungsgesuch Marzoli Delia, Berg

Die Gesuchstellerin ist britische und italienische Staatsbürgerin. Sie wohnt mit ihrer Mutter Lucia und ihrem Bruder Dylan an der Tödistrasse in Berg. Der Gemeinderat hat das Gesuch geprüft und erachtet die Voraussetzungen für die Einbürgerung als erfüllt. Der Rat beantragt deshalb der Gemeindeversammlung die Aufnahme der Gesuchstellerin in das Bürgerrecht der Gemeinde Berg.

Beschluss

Die Gemeindeversammlung erteilt das Gemeindebürgerrecht ohne Diskussion und in geheimer Abstimmung an Delia Marzoli mit 184 Ja zu 8 Nein-Stimmen.

4.a Budget 2018 der Politischen Gemeinde mit einem Steuerfuss von 45 % wie bisher

Die Budgetzahlen der Erfolgsrechnung wurden wiederum nach den Regeln des harmonisierten Rechnungslegungsmodells 2 erarbeitet. Der Gemeinderat hat die Aktivierungsgrenze bei Investitionen auf Fr. 50'000.00 im Einzelfall festgelegt, womit mehr Auslagen wie bisher direkt der Erfolgsrechnung belastet werden.

Dem Aufwand von Fr. 5'959'800.00 steht ein Ertrag von Fr. 5'802'600.00 gegenüber. Das Budget schliesst mit einem Rückschlag von Fr. 157'200.00 ab. Der Rat hat sich eingehend mit dem Budget befasst, wie Gemeindepräsident Max Soller informiert.

Mehrkosten gegenüber dem Budget des Vorjahres entstehen in der Rubrik „allgemeine Verwaltung“ vor allem durch die neue Innen- und Aussenbeschriftung sowie für die Sanierung des Glasdachs in der Eingangshalle. Im Bereich „öffentliche Sicherheit“ präsentiert sich das Budget im Rahmen der Vorjahre. Die Kostensteigerung im Bereich „Kultur, Sport und Freizeit“ wird verursacht durch die geplante kostenintensive Sanierung der Kugelfänge in Mauren und Berg. Die Minderkosten im Bereich „Gesundheit“ sind erfreulich und auf die Spitex zurückzuführen. Für die Unterstützung von Sozialfällen sind gegenüber dem Vorjahresbudget Fr. 50'000.00 weniger eingesetzt. Für das Asylwesen wurden Fr. 40'000.00 mehr vorgesehen. Die Rubrik „Verkehr“ erfährt eine Besserstellung gegenüber dem Vorjahresbudget, weil die Unterhaltsarbeiten und Sanierungsmassnahmen am Werkhof abgeschlossen sind. Im Bereich „Umweltschutz und Raumordnung“ sind die Mehrkosten zurückzuführen auf die geplante Sanierung der Aufbahrungsräume im Friedhofgebäude.

Erfreulich wird die Entwicklung im Steuerbereich eingeschätzt. Es wird eine Steigerung gegenüber dem Vorjahr von Fr. 111'000.00 angenommen, wovon die Steuern natürlicher Personen einen wesentlichen Teil ausmachen.

Der Gemeinderat schlägt vor, trotz dem Aufwandüberschuss von Fr. 157'000.00, den attraktiven Steuerfuss von 45 % weiterhin beizubehalten, weil ausreichend Mittel im Eigenkapital und in den Rückstellungen für Spezialfinanzierungen sowie Fonds vorhanden sind.

Beschluss

Die Gemeindeversammlung genehmigt das Budget 2018 mit einem Steuerfuss von 45 % ohne Diskussion, in offener Abstimmung und mit grossem Mehr.

4.b Budget 2018 der Technischen Gemeindebetriebe

Das Budget der Stromversorgung im Bereich Netznutzung gestaltet sich ausgeglichen. Abschreibungen sind im Rahmen von Fr. 106'000.00 geplant. Sowohl im Betriebsertrag mit Fr. 656'200.00, als auch im Betriebsaufwand mit Fr. 511'100.00 bewegen sich die Zahlen im Energieverkauf leicht unter dem Vorjahrsniveau. Das Nettoinvestitionsvolumen beträgt Fr. 454'000.00.

Der Betriebsertrag der Wasserrechnung beläuft sich auf Fr. 630'000.00. Die Verwaltungs- und Betriebskosten werden budgetiert mit Fr. 510'600.00. Vorgesehen sind Abschreibungen von Fr. 120'000.00. Der Gemeinderat erwartet eine ausgeglichene Rechnung mit einem Nettoinvestitionsvolumen von Fr. 252'000.00.

Das Budget der Erdgasversorgung gestaltet sich ausgeglichen. Erstmals seit einigen Jahren mit sinkenden Preisen ist der Gaspreis wieder etwas gestiegen. Der Betriebsertrag liegt bei Fr. 818'500.00. Die Betriebskosten liegen bei Fr. 620'250.00. Für Abschreiben sind Fr. 99'000.00 budgetiert.

Beschluss

Die Gemeindeversammlung genehmigt das Budget 2018 der Technischen Gemeindebetriebe ohne Diskussion, in offener Abstimmung und mit grossem Mehr.

4.c Finanzpläne 2018 bis 2020

Die Gemeinde hat nach Massgabe der Verordnung des Regierungsrates über das Rechnungswesen einen Finanzplan zu erstellen und den Stimmberechtigten zur Kenntnis zu bringen. Der Finanzplan der Politischen Gemeinde zeigt, dass künftig von leicht negativen Ergebnissen in der Erfolgsrechnung ausgegangen wird und sich dadurch das Eigenkapital reduziert. Speziell geht Gemeindepräsident Max Soller auf das Jahr 2019 ein. Rund Fr. 1'000'000.00 geht an die Erschliessung der 2. Etappe Bauland in der Benzenwies. Der Finanzplan der Technischen Betriebe zeigt einen positiven Cashflow von rund Fr. 400'000.00 bis Fr. 500'000.00 pro Jahr. Die geplanten Investitionen werden in den nächsten Jahren im Rahmen von Fr. 650'000.00 bis rund Fr. 850'000.00 liegen. Das Eigenkapital entwickelt sich ziemlich stabil. Bei der Politischen Gemeinde ist ein leichter Abbau vorgesehen. Bei den Technischen Betrieben wird eine leichte Zunahme geplant.

5. Kreditantrag von Fr. 180'000.00 für die Ersatzbeschaffung eines Kehrsaugfahrzeuges für den Werkhof

Die heutige Wischmaschine ist bereits seit 20 Jahren im Einsatz. Die Reparaturkosten steigen stetig. Der Gemeinderat ist deshalb der Ansicht das Fahrzeug sollte jetzt ersetzt werden. Es liegt eine Richtofferte der Firma Bucher Municipal AG im Rahmen von Fr. 180'000.00 vor. Das neue Fahrzeug verfügt über wesentliche Vorteile gegenüber dem bisherigen, wie Gemeindepräsident Max Soller ausführt. Aufträge, welche heute an Dritte vergeben werden, könnten reduziert werden.

Heinz Siegenthaler, Berg fragt nach den Betriebsstunden, welche das heutige Fahrzeug bereits geleistet habe. Im Betrieb und Unterhalt sei ein eigenes Fahrzeug sehr teuer. Es sei deshalb zu prüfen, ob nicht der Strassenunterhalt durch Dritte erbracht werden könne.

Gemäss Gemeindepräsident Max Soller hat die Maschine bereits 8'000 Betriebsstunden geleistet. Das Kehrsaugfahrzeug soll angeschafft und gleichzeitig eine Zusammenarbeit mit den Gemeinden Bürglen und Birwinken angestrebt werden.

Ruedi Grunder, Berg ist der Meinung, es würde der Gemeinde sehr gut anstehen ein Elektro-Fahrzeug anzuschaffen zumal sie über das Energiestadt-Label verfügt.

Gemeindepräsident Max Soller nimmt die Anregung entgegen. Bei der Vergabe wird auch ein Elektro-Fahrzeug in Betracht gezogen sofern die finanziellen Rahmenbedingungen stimmen.

Reinhard Styger möchte wissen wie viele Offerten für die Anschaffung eingeholt wurden.

Gespräche wurden mit Anbietern noch nicht geführt, wie Gemeindepräsident Max Soller ausführt. Es handelt sich hier lediglich um eine Richtofferte. Eine Anschaffung erfolgt erst aufgrund von detaillierten Offerten.

Beschluss

Die Gemeindeversammlung genehmigt den Kredit von Fr. 180'000.00 für die Ersatzbeschaffung eines Kehrsaugfahrzeuges in offener Abstimmung und mit grossem Mehr.

6. Kreditantrag von Fr. 189'000.00 für die Sanierung des Rebenwiesenweges in Guntershausen, 2. Etappe

Die Sanierung der 1. Etappe geht auf das Jahr 2013 zurück. Vor allem die sehr alte, sanierungsbedürftige Wasserleitung löst die Investition für die 2. Etappe aus. In der Folge wird das rund 50 Meter lange Strassenstück total saniert und auch die Elektrizitätsleitung erneuert. Durch die Sanierung der Wasserleitung wird der bestehende Ringschluss wesentlich verbessert.

Heinz Siegenthaler, Berg möchte wissen wem die Planung und Kostenberechnung für das Projekt vergeben wurde.

Gemeindepräsident Max Soller erklärt, dass die Firmen NRP Ingenieure AG, Weinfeld und Ecowatt AG, Weinfeld für die Planung zuständig sind.

Walter Ammann, Lanzendorn möchte wissen, ob sich die Anstösser an den Kosten beteiligen und gegebenenfalls mit wie viel.

Gemeindepräsident Max Soller erläutert, dass diese Sanierung keiner Neuerschliessung gleichkommt und deshalb auch keine Beteiligung der Anstösser an den Kosten eingefordert wird. Er beruft sich dabei auf einen Absatz im Wasserreglement.

Beschluss

Die Gemeindeversammlung genehmigt den Kredit von Fr. 189'000.00 für die Sanierung des Rebenwiesenweges in Guntershausen, 2. Etappe in offener Abstimmung und mit grossem Mehr.

7. Kreditantrag von Fr. 370'000.00 für die Datenermittlung zwecks Überarbeitung der Generellen Entwässerungsplanung in Zusammenarbeit mit dem Abwasserverband Mittelthurgau

Die Gemeinde Berg ist Mitglied des Abwasserverbandes Mittelthurgau. Das mehr als 10-jährige Generelle Entwässerungskonzept muss erneuert werden. Es werden grossflächig Kanalreinigungen angestrebt und anschliessend TV-Aufnahmen der Rohre gemacht. So wird die notwendige Übersicht über das Kanalnetz der Gemeinde erreicht. Auf Basis dieser Grundlagenermittlung können die kommenden Sanierungen und Investitionen zielgerichtet geplant werden. Die Umsetzung der Kanalreinigungen und Datenermittlungen ist für die Jahre 2018 bis 2020 vorgesehen. Die Finanzierung soll im Wesentlichen über die Auflösung von Rückstellungen in der Bilanz erfolgen.

Beschluss

Die Gemeindeversammlung genehmigt den Kredit von Fr. 370'000.00 für die Datenermittlung zwecks Überarbeitung der Generellen Entwässerungsplanung in Zusammenarbeit mit dem Abwasserverband Mittelthurgau ohne Diskussion, in offener Abstimmung und mit grossem Mehr.

8. Kreditantrag von Fr. 450'000.00 für die Sanierung der Werkleitungen Weinfelderstrasse in Mauren

Der Druckerhöhung vom neuen Wasserreservoir konnten die alten Wasserleitungen im Dorf Mauren nicht standhalten. Bereits in den Jahren 2016 und 2017 mussten in der Haldenstrasse, in der Prestenbergstrasse sowie in der Schulstrasse alte Leitungen erneuert werden. Für das laufende Jahr wird angestrebt die Wasserleitung zwischen dem Kreisel Mauren und dem Abzweiger Industriestrasse zu ersetzen. Der bestehende Ringschluss der Wasserversorgung könnte verbessert werden und gleichzeitig ist vorgesehen für die Elektrizitätsversorgung Leerrohre einzuziehen und die Strassenbeleuchtung zu erneuern.

Beschluss

Die Gemeindeversammlung genehmigt den Kredit von Fr. 450'000.00 für die Sanierung der Werkleitungen an der Weinfelderstrasse in Mauren ohne Diskussion, in offener Abstimmung und mit grossem Mehr.

9. Kreditantrag von Fr. 330'000.00 für die Sanierung der Messstation Hohenalber, Leerrohrverbindung Trafostation Andhausen-Hohenalber (Teilstrecke Heimenlachen)

Im Rahmen der Verlegung der Mittelspannungsfreileitung durch das EKT und der Erstellung einer Schaltkabine Hohenalber erscheint es dem Gemeinderat richtig, gleichzeitig die Trafostation Hohenalber zu erneuern und parallel zur EKT-Leitung eigene Leerrohre zu verlegen. Später kann dadurch ein Mittelspannungsring realisiert werden.

Beschluss

Die Gemeindeversammlung genehmigt den Kredit von Fr. 330'000.00 für die Sanierung der Messstation Hohenalber und die Leerrohrverbindung Trafostation Andhausen-Hohenalber (Teilstrecke Heimenlachen) ohne Diskussion, in offener Abstimmung und mit grossem Mehr.

10. Verschiedenes und Umfrage

Gemeindepräsident Max Soller verabschiedet Eugen Neusch, Berg. Seit 1987, also mehr als 30 Jahre, hat er als Mitglied der Mieterschlichtungsbehörde der Öffentlichkeit gedient. Die Versammlung zeigt sich mit einem langen Applaus dankbar für seine langjährige, treue Tätigkeit.

Gemeindepräsident Max Soller verabschiedet Trudy Helfenberger, Berg. Mehr als 20 Jahre war sie als Weibelin für die Gemeinde im Einsatz. Die Versammlung verabschiedet sie mit einem grossen Applaus.

Gemeindepräsident Max Soller gibt einen kurzen Überblick über einzelne Projekte, welche den Gemeinderat momentan beschäftigen.

Heinz Siegenthaler, Berg möchte wissen, ob es noch lange dauert bis die Strasse beim Bahnübergang von Andhausen nach Guntershausen endlich saniert werde.

Die SBB ist verpflichtet den Strassenübergang zu sanieren und die Strasse niveaum anzupassen. Dies soll noch im Frühjahr 2018 erfolgen, wie Gemeindepräsident Max Soller ausführt.

Gaston Zwahlen, Berg und Stefan Reutimann, Berg loben den Gemeinderat, die Verwaltung und den Werkhof ausdrücklich. Der gute Teamgeist wird geschätzt, die gute Zusammenarbeit mit der Schulbehörde hervorgehoben und nicht zuletzt schaut die Behörde vorzüglich zu den Finanzen. Sie sprechen einen herzlichen Dank aus für die Arbeit zum Wohle der Gemeinde.

Um 20.50 Uhr schliesst der Vorsitzende die Gemeindeversammlung.

Zum Abschluss des Abends wird mit einem Glas Gemeindewein auf das neue Jahr 2018 angestossen.

Berg, 5. Januar 2018

Für die Richtigkeit zeichnet:
Hubert Bürge, Gemeinbeschreiber



Jahresrechnung 2017 der Politischen Gemeinde Berg

Einleitung

Wiederum wurden die Jahresrechnungen der Politischen Gemeinde und der Technischen Betriebe nach den Regeln des harmonisierten Rechnungslegungsmodells 2 (HRM2) erstellt. Diese Umstellung war gemäss Vorgabe des Kantons für alle Gemeinden zwingend. Somit sind neben der Bilanz, der Erfolgsrechnung und der Investitionsrechnung auch ein Rückstellungsspiegel, ein Anlagespiegel, ein Beteiligungsspiegel, eine Geldflussrechnung, sowie ein Eigenkapitalnachweis in der Botschaft enthalten.

Die Zahlen in der Botschaft sind nur noch in einer zusammengefassten Form aufgeführt. Die ausführlichen Versionen stehen auf der Gemeindeverwaltung zur Verfügung. Sie können auch auf der Homepage der Gemeinde unter dem Link www.berg-tg.ch eingesehen oder heruntergeladen werden.

Erfolgsrechnung 2017

Die Erfolgsrechnung 2017 weist einen Gewinn von Fr. 921'379.69 auf. Der budgetierte Verlust von Fr. 210'900.00 wird somit um Fr. 1'132'279.69 überschritten. Dieses sehr erfreuliche Resultat ist hauptsächlich auf vier Faktoren zurückzuführen. Bei den Finanzen und Steuern wurde das Budget um Fr. 574'000.00 übertroffen. Die Aufwendungen für die Soziale Sicherheit sind um Fr. 197'000.00 und die Aufwendungen für den Bereich Gesundheit um Fr. 165'000.00 tiefer ausgefallen als budgetiert. Im Bereich Verkehr wurde das Budget um Fr. 132'000.00 unterschritten. Die anderen Bereiche verhielten sich im Rahmen des Budgets.

Erfolgsrechnung	Nettoaufwand	Budget	Vorjahr
0 Allgemeine Verwaltung	Fr. 682'510.25	Fr. 691'750.00	Fr. 583'946.54

Im Bereich Allgemeine Verwaltung wurde das Budget um Fr. 9'000.00 unterschritten. Minder- und Mehrkosten verteilen sich auf diverse einzelne Positionen. Hervorzuheben sind einzig die Mehrerträge bei den Steuerbezugsprovisionen.

1 Öffentliche Ordnung	Fr. 200'603.35	Fr. 212'600.00	Fr. 187'084.84
------------------------------	-----------------------	-----------------------	-----------------------

Im Bereich Öffentliche Ordnung und Sicherheit wurde das Budget um Fr. 12'000.00 unterschritten. Im Konto 1400 Allgemeines Rechtswesen sind die Sitzungsgelder für die Schlichtungskommission wesentlich tiefer ausgefallen als angenommen. Der Beitrag an die Regionale Berufsbeistandschaft in Weinfelden hat wiederum zugenommen, diesmal um Fr. 5'000.00. Demgegenüber haben sich die Rückerstattungen aus Kostenbeteiligungen von Dritten ebenfalls um Fr. 4'600.00 erhöht. Gegenüber dem Vorjahr hat die Anzahl der durch die Berufsbeistandschaft behandelten Fälle leicht abgenommen.

Im Konto 1500 Feuerwehr waren Mehrausgaben von Fr. 30'000.00 für Betriebs- und Verbrauchsmaterial sowie den Unterhalt von Maschinen, Geräten und Ausrüstung zu verzeichnen. Trotz der um Fr. 14'000.00 höher ausgefallenen Rückvergütung des kantonalen Feuerschutzamtes können rund Fr. 21'000.00 weniger als budgetiert dem Spezialfinanzierungskonto der Feuerwehr zugewiesen werden.

Im Konto 1620 Zivilschutz haben die von der Gemeinde zu tragenden Kosten, welche nicht vom Kanton zurückerstattet werden, auf Fr. 28'000.00 zugenommen. Die geplante Schutzraumkontrolle konnte im budgetierten Rahmen von Fr. 24'000.00 abgeschlossen werden. Weniger Kosten waren im Unterhalt für Maschinen und Geräte sowie beim Beitrag an die regionale Zivilschutzorganisation zu verzeichnen.

3 Kultur, Sport und Freizeit	Fr. 196'109.10	Fr. 230'250.00	Fr. 190'596.25
-------------------------------------	-----------------------	-----------------------	-----------------------

Im Bereich Kultur, Sport und Freizeit sind die Aufwendungen insgesamt um Fr. 34'000.00 tiefer ausgefallen. Der Aufwand für die Vereinsküche (früher Militärküche) belief sich auf Fr. 3'500.00. Für die Gemeindegänge wurden rund Fr. 11'000.00 weniger ausgegeben als budgetiert. Die Vereinsbeiträge sind um Fr. 10'000.00 tiefer ausgefallen als angenommen, erreichen aber immer noch eine Gesamtsumme von Fr. 101'500.00. Der Unterhaltsaufwand für Wanderwege wurde eindeutig zu hoch budgetiert.

4 Gesundheit	Fr. 292'491.10	Fr. 457'600.00	Fr. 374'276.28
---------------------	-----------------------	-----------------------	-----------------------

Einen einmaligen Tiefstwert haben die Gesundheitskosten erreicht. Der Budgetwert wurde um Fr. 165'000.00 unterschritten. Der Beitrag der Gemeinde an den Kanton für die Langzeitpflege ist um Fr. 8'000.00 tiefer ausgefallen. Der Beitrag an die Spitex Mittelthurgau für das Einsatzjahr 2017 erreichte infolge wesentlich weniger Einsatzstunden den Betrag von Fr. 81'100.00 (Vorjahr Fr. 154'100.00). Da zudem noch im Jahr 2017 eine Rückvergütung von Fr. 32'790.00 für das Geschäftsjahr 2016 zur Auszahlung gelangte, beträgt die Differenz Ist zu Budget bei der Spitex Fr. 157'000.00. Es hat sich somit auch gezeigt, dass der von der Spitex angegebene Budgetwert für das Jahr 2017 zu hoch angesetzt war.

5 Soziale Sicherheit	Fr. 760'024.11	Fr. 957'000.00	Fr. 602'683.29
-----------------------------	-----------------------	-----------------------	-----------------------

Das Nettoergebnis 2017 konnte nicht mehr auf dem sehr tiefen Niveau von Jahr 2016 gehalten werden. Es ist eine Kostenzunahme von Fr. 157'000.00 zu verzeichnen. Gegenüber dem Budget hat der Bereich Soziale Sicherheit um Fr. 197'000.00 tiefer abgeschlossen.

Im Konto 5120 Prämienverbilligungen wurde der budgetierte Aufwand um Fr. 24'000.00 überschritten. Der Beitrag an den Kanton für Prämienverbilligungsbeiträge ist um Fr. 14'000.00 höher ausgefallen. Der Aufwand der Gemeinde für Verlustscheinforderungen der Krankenkassen, Übernahme von Prämienausständen von Privaten etc., hat nach Abzug von Rückerstattungen um Fr. 10'000.00 zugenommen. An die Krankenkassen musste im Jahr 2017 die Summe von Fr. 72'700.00 für Verlustscheinforderungen bezahlt werden für Personen, welche in den vergangenen Jahren ihrer Zahlungspflicht nicht nachgekommen sind.

Erfreulich ist die Tatsache, dass die Kosten im Konto 5720 Wirtschaftliche Hilfe auch weiterhin auf einem tiefen Niveau gehalten werden konnten. Der Budgetwert von Fr. 420'000.00 wurde um Fr. 205'000.00 unterschritten und erreicht somit einen effektiven Wert vom Fr. 215'000.00 (Vorjahr Fr. 119'000.00). Dies kann logischerweise zur Aussage verleiten, dass falsch budgetiert wurde. Die Entwicklung der Sozialhilfefälle im Einzelnen ist jedoch schwierig voraussehbar und demzufolge die Budgetierung nicht einfach. Zudem ist schwierig abzuschätzen, in welchem Umfang neue Fälle dazukommen oder Rückforderungen bei der Gemeinde eintreffen. Ein bis zwei grössere neue Fälle können die Kosten wesentlich beeinflussen.

Im Konto 5730 Asylwesen ist der Aufwand um Fr. 19'000.00 höher ausgefallen als budgetiert. Mehraufwendungen für die Asylanten von Fr. 11'000.00 stehen tiefere Rückvergütungen des Kantons von Fr. 7'000.00 gegenüber.

Da unsere Leiterin der Sozialen Dienste, Barbara Mächler-Engeli, auch für die Gemeinde Birwinken arbeitet, konnte ein Teil der Verwaltungskosten (Fr. 34'000.00) an diese Gemeinde weiterverrechnet werden.

6 Verkehr	Fr. 382'377.11	Fr. 514'350.00	Fr. 504'634.69
------------------	-----------------------	-----------------------	-----------------------

Gegenüber dem Budget hat der Bereich Verkehr um Fr. 132'000.00 tiefer abgeschlossen. Im Vergleich zum Vorjahr ist eine Kostenabnahme von Fr. 122'300.00 zu verzeichnen.

Im Konto 6150 Gemeindestrassen haben verschiedene Positionen zur Budgetabweichung geführt. Markant ist der Minderaufwand von Fr. 55'500.00 im Strassenunterhalt. Zudem waren weniger Aufwendungen beim Materialeinkauf sowie beim Unterhalt von Maschinen und Geräten zu verzeichnen. Positiv haben sich auch der um Fr. 10'000.00 höhere Beitrag des Kantons für Verkehrsabgaben sowie höhere diverse Erträge auf die Rechnung ausgewirkt.

Die ordentlichen Abschreibungen wurden gemäss HRM2 vorgenommen und liegen mit Fr. 18'400.00 leicht unter dem Budgetwert von Fr. 20'000.00. Da dieser Abschreibungswert im Vergleich zum Restwert der Anlagen sehr tief ist, hatte der Gemeinderat im Hinblick auf das gute Resultat zusätzliche Abschreibungen vorgesehen. Diese wurden aber von der Rechnungsprüfungskommission nicht zugelassen.

Die im Konto 6190 Werkhof geplanten Investitionen für den Ersatz der Garagentore und die Sanierung des Betonplatzes konnten um rund Fr. 10'000.00 tiefer als budgetiert abgerechnet werden.

Der Gemeindebeitrag an den Kanton für den regionalen Personenverkehr (Konto 6220) verhielt sich mit Fr. 136'000.00 im Rahmen von Budget- und Vorjahreswert.

7 Umwelt, Raumordnung	Fr. 205'462.59	Fr. 209'950.00	Fr. 205'239.97
------------------------------	-----------------------	-----------------------	-----------------------

Die Nettoergebnisse vom Jahr 2017, Budget und Vorjahr sind praktisch identisch.

Das Konto 7201 Abwasserbeseitigung verhält sich gegenüber der Gemeinderechnung neutral. Resultierende Gewinne oder Verluste aus diesem Konto werden über das Spezialfinanzierungskonto ausgeglichen. Da aus einem Projekt für die Erneue-

rung der Datenbasis aus dem Jahr 2016 noch Restkosten angefallen sind und der Unterhalt der Abwasserleitungen etwas höher ausfiel, mussten zum Ausgleich der Rechnung Fr. 8'000.00 mehr als vorgesehen aus dem Spezialfinanzierungskonto entnommen werden.

Im Konto 7301 Abfallwirtschaft wurde das Budget um Fr. 33'000.00 unterschritten, was auf verschiedene Faktoren zurückzuführen ist. Höhere Abfuhr- und Deponiegebührenerträge, eine höhere Rückerstattung durch die KVA und für die Installation von weiteren Unterflurcontainern sowie tiefere Betriebskosten für den Kompostierplatz sind die Gründe für die Abweichung.

Im Konto 7410 Gewässerverbauungen wurde der budgetierte Betrag von Fr. 22'000.00 um Fr. 17'000.00 überschritten. Ein wesentlicher Teil davon betrifft die baulichen Massnahmen für den Hochwasserschutz beim Dorfbach Mauren. Bei extremen Niederschlägen ist es unterhalb der Liegenschaft Obstgarten, vor der Unterquerung der Kantonsstrasse, immer wieder zu Problemen für die Anwohner gekommen.

Im Konto 7710 Friedhof und Bestattung wurden die budgetierten Kosten um Fr. 12'000.00 überschritten. Höhere Unterhaltskosten infolge der Gräberräumung von Fr. 7'000.00 sowie tiefere Rückerstattungen von Dritten von Fr. 4'000.00 haben zu dieser Abweichung beigetragen.

Im Konto 7900 Raumordnung wurde das Budget eingehalten. Da die Aufwendungen in diesem Konto massgeblich durch das Projekt „Revision Ortsplanung“ begründet sind, wurden Fr. 50'000.00 aus der projektbezogenen Rückstellung entnommen. Aufwendungen des Planungsbüros NRP AG Amriswil für das Überbauungsprojekt des Ziegeleiareals wurden von der Brauchli Ziegelei AG der Gemeinde zurückerstattet.

	Nettoertrag	Budget	Vorjahr
8 Volkswirtschaft	Fr. 26'660.05	Fr. 22'300.00	Fr. 28'704.50

Bei den meisten Konten sind praktisch keine Veränderungen zu Budget und Vorjahr zu verzeichnen. Die Erhöhung des Nettoertrages zum Budget wird damit begründet, dass der Gemeindebeitrag an Wildschutzmassnahmen um Fr. 2'000.00 tiefer war und die Beiträge an andere Gemeinden für Jagdpachtanteile um Fr. 2'500.00 tiefer ausgefallen sind.

9 Finanzen und Steuern	Fr. 3'614'297.25	Fr. 3'040'300.00	Fr. 3'140'338.25
-------------------------------	-------------------------	-------------------------	-------------------------

Der Finanz- und Steuerertrag hat das Budget um Fr. 574'000.00 übertroffen. Neben den höheren Erträgen bei den Steuern von natürlichen und juristischen Personen haben einmalig hohe Grundstückgewinnsteuern zu diesem Ergebnis beigetragen.

Die Mehrerträge verteilen sich vorwiegend auf die folgenden Positionen:

- Einkommenssteuern natürliche Personen Rechnungsjahr Fr. 134'000.00
- Einkommenssteuern natürliche Personen Vorjahre Fr. 98'000.00
- Quellensteuern Fr. 18'000.00

- Steuern juristische Personen Rechnungsjahr	Fr. 7'000.00
- Steuern juristische Personen Vorjahre	Fr. 33'000.00
- Liegenschaftsteuern	Fr. 4'000.00
- Grundstückgewinnsteuern	Fr. 261'000.00

Investitionsrechnung

Die Nettoinvestitionen erreichen im Jahr 2017 den Betrag von Fr. 693'032.22 und liegen somit Fr. 53'032.22 über dem Budgetwert von Fr. 640'000.00.

Für die Sanierung der Hauptstrasse zwischen dem Abzweiger Andhauserstrasse und Kehlhofstrasse hat uns der Kanton Fr. 169'910.15 in Rechnung gestellt. Damit liegt der Beitrag um Fr. 42'000.00 unter der damaligen Budgetangabe von Fr. 212'000.00.

Für die Erstellung des Fuss- und Radweges zwischen der Halde in Mauren und der Prestenbergstrasse wurde der SBB der vereinbarte Preis von Fr. 140'000.00 überwiesen.

Für die Sanierung der Abwasserleitungen beim Bahnhof Kehlhof wurde mit einem Aufwand von Fr. 193'000.00 gerechnet. Die definitive Bauabrechnung hat Kosten von Fr. 163'691.00 ergeben. Somit wurde der Kredit um Fr. 29'309.00 unterschritten.

Die Erschliessung des Baulandes Halde, Mauren (Verlängerung der Sântisstrasse) ist baulich fertig gestellt, aber noch nicht abgerechnet. Bei der Sanierung der Haldestrasse in Mauren fehlt noch der Deckbelag. Dieser wird im Jahre 2018 eingebaut.

Bilanz per 31. Dezember 2017

Im Jahr 2017 haben sich in der Bilanz keine wesentlichen Veränderungen ergeben. Die Liquidität ist mit Fr. 5.9 Mio. auf einem hohen Stand. Seitens der Wohnbaugenossenschaft Berg wurden Fr. 100'000.00 aus dem Darlehen von Fr. 500'000.00 zurückbezahlt. Beim Verwaltungsvermögen wurden die ordentlichen Abschreibungen beim Land der Mehrzweckhalle (Fr. 50'000.00), bei den Abwasserleitungen (Fr. 4'600.00) und bei den Kantonsstrassen (Fr. 4'200.00) sowie bei den Gemeindestrassen (Fr. 18'400.00) vorgenommen.

Auf der Passivseite der Bilanz wurde die Rückstellung von Fr. 140'000.00 für die Finanzierung des Fuss- und Radweges Mauren-Berg aufgelöst. Aufgelöst wurde auch ein Teilbetrag von Fr. 50'000.00 aus der Rückstellung für die Revision der Ortsplanung. Die per 1. Januar 2016 gebildete Neubewertungsreserve für das Finanzvermögen im Rahmen der Umstellung auf HRM2 verbleibt auf dem Wert von Fr. 715'768.25.

Anträge des Gemeinderates

Geschätzte Stimmbürgerinnen und Stimmbürger

1. Der Gemeinderat beantragt Ihnen, die vorliegende Jahresrechnung 2017 der Politischen Gemeinde Berg zu genehmigen.
2. Der Gemeinderat beantragt Ihnen, den erzielten Gewinn von Fr. 912'379.69 dem Eigenkapital zuzuweisen.



Im Vordergrund ist die Schulanlage, mit dem neuen Schulhaus (rechts) zu sehen. Im Hintergrund sieht man die katholische Kirche und das Schloss.

ERFOLGSRECHNUNG		Rechnung 2017		Budget 2017		Rechnung 2016	
		Aufwand	Ertrag	Aufwand	Ertrag	Aufwand	Ertrag
Zusammenfassung							
0	ALLGEMEINE VERWALTUNG Nettoergebnis	1'232'831.90	550'321.65 682'510.25	1'226'650.00	534'900.00 691'750.00	1'151'331.19	567'384.65 583'946.54
1	ÖFFENTLICHE ORDNUNG UND SICHERHEIT, VERTEIDIGUNG Nettoergebnis	602'232.12	401'628.77 200'603.35	587'300.00	374'700.00 212'600.00	578'847.11	391'762.27 187'084.84
3	KULTUR, SPORT UND FREIZEIT Nettoergebnis	243'469.10	47'360.00 196'109.10	280'250.00	50'000.00 230'250.00	237'366.25	46'770.00 190'596.25
4	GESUNDHEIT Nettoergebnis	325'281.10	32'790.00 292'491.10	457'600.00	457'600.00	374'276.28	374'276.28
5	SOZIALE SICHERHEIT Nettoergebnis	1'398'858.20	638'834.09 760'024.11	1'402'300.00	445'300.00 957'000.00	1'451'743.55	849'060.26 602'683.29
6	VERKEHR UND NACHRICHTENÜBERMITTLUNG Nettoergebnis	828'024.51	445'647.40 382'377.11	911'250.00	396'900.00 514'350.00	919'302.69	414'668.00 504'634.69
7	UMWELTSCHUTZ UND RAUMORDNUNG Nettoergebnis	727'591.05	522'128.46 205'462.59	665'150.00	455'200.00 209'950.00	698'342.47	493'102.50 205'239.97
8	VOLKSWIRTSCHAFT Nettoergebnis	58'429.15 26'660.05	85'089.20	67'000.00 22'300.00	89'300.00	61'568.70 28'704.50	90'273.20
9	FINANZEN UND STEUERN Nettoergebnis	36'517.12 3'614'297.25	3'650'814.37	45'100.00 3'040'300.00	3'085'400.00	45'722.72 3'140'338.25	3'186'060.97
	Gewinn	5'453'234.25	6'374'613.94	5'642'600.00	5'431'700.00	5'518'500.96	6'039'081.85
	Verlust	921'379.69			210'900.00	520'580.89	
		6'374'613.94	6'374'613.94	5'642'600.00	5'642'600.00	6'039'081.85	6'039'081.85

ERFOLGSRECHNUNG		Rechnung 2017		Budget 2017		Rechnung 2016	
		Aufwand	Ertrag	Aufwand	Ertrag	Aufwand	Ertrag
0	ALLGEMEINE VERWALTUNG	1'232'831.90	550'321.65	1'226'650.00	534'900.00	1'151'331.19	567'384.65
0110	Legislative	45'200.30	1'250.00	50'100.00	5'500.00	50'632.10	5'258.75
0120	Exekutive	94'907.05	9'849.75	104'800.00	282'000.00	93'388.94	299'835.80
0210	Finanz- und Steuerverwaltung	363'563.09	300'731.30	359'400.00	159'500.00	351'451.92	161'914.10
0220	Allgemeine Dienste, übrige	490'583.75	165'779.60	463'250.00	75'000.00	399'996.18	87'459.00
0222	Bauverwaltung	199'268.35	59'794.00	209'700.00	12'900.00	217'931.40	12'917.00
0291	Gemeindehaus	39'309.36	12'917.00	39'400.00		37'930.65	
1	ÖFFENTLICHE ORDNUNG UND SICHERHEIT, VERTEIDIGUNG	602'232.12	401'628.77	587'300.00	374'700.00	578'847.11	391'762.27
1400	Allgemeines Rechtswesen	217'094.35	46'240.30	222'200.00	43'700.00	207'539.05	47'670.50
1500	Feuerwehr	281'493.57	281'493.57	261'000.00	261'000.00	298'266.47	298'266.47
1620	Zivilschutz	102'415.00	7'3894.90	102'300.00	70'000.00	71'546.59	45'825.30
1621	Ziviler Gemeideführungsstab	1'229.20		1'800.00		1'495.00	
3	KULTUR, SPORT UND FREIZEIT	243'469.10	47'360.00	280'250.00	50'000.00	237'366.25	46'770.00
3120	Denkmalpflege und Heimatschutz	20'300.00	19'950.00	24'150.00	24'000.00	20'740.00	20'590.00
3220	Vereinsküche Neuwieshalle	4'604.85	1'170.00	4'500.00	1'000.00	3'800.05	1'110.00
3290	Kultur, übriges	181'382.20	20'000.00	200'100.00	20'000.00	179'770.40	20'000.00
3320	Massenmedien	25'030.50	6'240.00	23'500.00	5'000.00	20'683.65	5'070.00
3421	Freizeitanlagen	12'151.55		28'000.00		12'372.15	
4	GESUNDHEIT	325'281.10	32'790.00	457'600.00		374'276.28	
4120	Kranken-, Alters- und Pflegeheime	223'559.00		231'200.00		209'614.00	
4210	Ambulante Krankenpflege	101'401.40	32'790.00	226'000.00		164'340.18	

ERFOLGSRECHNUNG		Rechnung 2017		Budget 2017		Rechnung 2016	
		Aufwand	Ertrag	Aufwand	Ertrag	Aufwand	Ertrag
4320	Krankheitsbekämpfung, übrige	150.00		200.00		150.00	
4340	Lebensmittelkontrolle	170.70		200.00		172.10	
5	SOZIALE SICHERHEIT	1'398'858.20	638'834.09	1'402'300.00	445'300.00	1'451'743.55	849'060.26
5120	Prämienverbilligungen	340'051.80	16'681.75	305'200.00	6'000.00	301'887.65	12'214.80
5310	Alters- und Hinterlassenenversicherung AHV	17'000.00	5'712.00	17'000.00	5'800.00	17'000.00	5'992.00
5350	Leistungen an das Alter	2'605.90		4'000.00		3'399.20	
5430	Alimentenbevorschussung und -inkasso	61'075.85	46'426.70	80'000.00	55'000.00	51'651.66	46'940.45
5440	Jugendschutz	2'140.00		5'500.00		3'600.00	
5450	Leistungen an Familien	61'150.15		61'000.00		58'235.95	
5590	Arbeitslosigkeit	10'000.00		10'000.00		10'000.00	
5720	Wirtschaftliche Hilfe	637'883.00	422'891.24	650'000.00	230'000.00	707'367.96	588'335.03
5730	Asylwesen	158'703.45	113'162.40	146'700.00	120'000.00	163'906.38	138'394.28
5790	Fürsorge, übriges	108'248.05	33'960.00	122'900.00	28'500.00	134'694.75	57'183.70
6	VERKEHR UND NACHRICHTENÜBERMITTLUNG	828'024.51	445'647.40	911'250.00	396'900.00	919'302.69	414'668.00
6130	Kantonsstrasse, übrige	22'501.70		18'000.00		17'934.80	
6150	Gemeindestrassen	542'960.90	372'201.40	624'950.00	329'100.00	692'195.34	345'616.00
6190	Strassen (Werkhof + FW-Depot Berg/Mauren), übriges	91'971.91	45'228.00	97'100.00	39'800.00	36'413.55	39'778.00
6220	Regionalverkehr	135'990.00		136'600.00		138'159.00	
6290	Öffentlicher Verkehr, übriges	34'600.00	28'218.00	34'600.00	28'000.00	34'600.00	29'274.00
7	UMWELTSCHUTZ UND RAUMORDNUNG	727'591.05	522'128.46	665'150.00	455'200.00	698'342.47	493'102.50
7201	Abwasserbeseitigung [Gemeindebetrieb]	328'397.41	328'397.41	319'200.00	319'200.00	277'826.85	277'826.85
7300	Abfallwirtschaft	1'866.25		2'500.00		2'044.05	

ERFOLGSRECHNUNG		Rechnung 2017		Budget 2017		Rechnung 2016	
		Aufwand	Ertrag	Aufwand	Ertrag	Aufwand	Ertrag
7301	Abfallwirtschaft [Gemeindebetrieb]	151'537.62	138'005.90	140'600.00	94'000.00	140'820.50	121'439.65
7410	Gewässerverbauungen	42'083.00	3'285.10	25'000.00	3'000.00	16'962.55	5'317.75
7610	Luftreinhaltung und Klimaschutz	1'836.00		2'000.00		1'944.00	
7710	Friedhof und Bestattung	159'036.42	43'175.25	143'350.00	38'900.00	154'410.12	50'071.25
7900	Raumordnung	42'834.35	9'264.80	32'500.00	100.00	104'334.40	38'447.00
8	VOLKSWIRTSCHAFT	58'429.15	85'089.20	67'000.00	89'300.00	61'568.70	90'273.20
8120	Landwirtschaftliche Strukturverbesserungen	16'459.90		16'800.00		16'461.00	
8140	Produktionsverbesserung Pflanzen	18'426.15	480.00	21'200.00	3'000.00	20'794.15	4'010.00
8200	Forstwirtschaft	11'259.05		11'400.00		11'635.80	
8300	Jagd und Fischerei	10'213.65	12'385.20	15'500.00	12'300.00	11'323.10	12'385.20
8400	Tourismus	2'070.40	72'224.00	2'100.00	74'000.00	1'354.65	73'878.00
8600	Banken und Versicherungen						
9	FINANZEN UND STEUERN	36'517.12	3'650'814.37	45'100.00	3'085'400.00	45'722.72	3'186'060.97
9100	Steuern	22'200.51	3'013'104.05	30'000.00	2'720'000.00	33'104.06	2'803'208.00
9101	Sondersteuern		23'868.35		20'000.00		22'931.70
9500	Ertragsanteile, übrige	4'042.50	582'018.40	4'500.00	3'15'000.00	4'326.75	309'219.20
9610	Zinsen	8'556.96	14'218.37	10'400.00	13'000.00	8'199.21	21'302.67
9630	Liegenschaften des Finanzvermögens	1'717.15	16'600.00	200.00	16'600.00	92.70	28'600.00
9710	Rückverteilungen aus CO2-Abgabe		1'005.20		800.00		799.40
Gesamtergebnis		5'453'234.25	6'374'613.94	5'642'600.00	5'431'700.00	5'518'500.96	6'039'081.85
		921'379.69	6'374'613.94	5'642'600.00	2'10'900.00	520'580.89	6'039'081.85

GESTUFTER ERFOLGSAUSWEIS	Rechnung 2017		Budget 2017		Rechnung 2016	
	Ausgaben	Einnahmen	Ausgaben	Einnahmen	Ausgaben	Einnahmen
Betrieblicher Aufwand	5'452'778.00		5'641'000.00		5'500'478.52	
Personalaufwand	1'342'932.45		1'322'050.00		1'305'505.90	
Sach- und übriger Aufwand	1'499'925.69		1'556'300.00		1'520'807.59	
Abschreibungen	67'199.00		20'000.00		63'300.00	
Einlagen	294'13.89		45'550.00		47'722.57	
Transferaufwand	2'233'477.52		2'426'600.00		2'293'122.95	
Durchlaufende Beiträge	78'766.80		86'000.00		71'497.11	
Interne Verrechnungen	201'062.65		184'500.00		198'522.40	
Betrieblicher Ertrag	6'256'064.52		5'359'400.00		5'946'484.18	
Fiskalertrag	3'157'666.40		2'850'000.00		2'944'016.70	
Regalien und KozeSSIONen	12'385.20		12'300.00		12'385.20	
Entgelte	1'521'618.98		1'251'700.00		1'773'177.90	
Verschiedene Erträge		92'128.84		89'600.00		50'287.63
Entnahmen Fonds		1'192'435.65		885'300.00		898'597.24
Transferertrag		78'766.80		86'000.00		71'497.11
Durchlaufende Beiträge		201'062.65		184'500.00		198'522.40
Interne Verrechnungen						
Ergebnis aus betrieblicher Tätigkeit	803'286.52		-281'600.00		446'005.66	
Finanzaufwand		456.25		1'600.00		1'893.30
Finanzertrag		85'243.37		72'300.00		92'597.67
Ergebnis aus Finanzierung	84'787.12		70'700.00		90'704.37	
Operatives Ergebnis	888'073.64		-210'900.00		536'710.03	
Ausserordentlicher Aufwand		33'306.05				16'129.14
Ausserordentlicher Ertrag						
Ausserordentliches Ergebnis	33'306.05				-16'129.14	
Gesamtergebnis Erfolgsrechnung	921'379.69		-210'900.00		520'580.89	

INVESTITIONSRECHNUNG	Rechnung 2017		Budget 2017		Rechnung 2016	
	Ausgaben	Einnahmen	Ausgaben	Einnahmen	Ausgaben	Einnahmen
6130 Kantonsstrasse, übrige	169'910.15		210'000.00			
INV00015 Sanierung Kantonsstrasse Berg	169'910.15		210'000.00			
6150 Gemeindestrassen	421'054.70	140'000.00	227'000.00			
INV00009 Erschliessung Halde Mauren	105'798.65					
INV00017 Sanierung Haldenstrasse Mitte, Mauren	174'866.05		227'000.00			
INV00006 Fluss- und Radweg Mauren-Berg	140'400.00	140'000.00				
7201 Abwasserbeseitigung [Gemeindebetrieb]	314'585.89	72'518.52	293'000.00	90'000.00	85'905.01	128'481.48
INV00007 Meteorwasserleitung Alpenblick (Projekt SBB)					70'194.87	
INV00008 Bahnhof Kehlhof, Anteil Abwasserleitung (Projekt SBB)					15'710.14	
INV00010 Erschliessung Halde Mauren	152'650.43		100'000.00			
INV00014 San.Meteor WL Andhausen - Deponie KVA Kehlhof	161'935.46		193'000.00			
INV00016 Sanierung Abwasserleitung Kehlhof						
6370.00 Investitionsbeiträge von privaten Haushalten		72'518.52		90'000.00		128'481.48
INV00004 Anschlussgebühren Kanalisation 2016						106'629.63
INV00005 Anschlussgebühren Entwässerung 2016		60'370.37		70'000.00		21'851.85
INV00018 Anschlussgebühren Kanalisation 2017		12'148.15		20'000.00		
INV00019 Anschlussgebühren Entwässerung 2017						
Nettoinvestition	905'550.74	212'518.52	730'000.00	90'000.00	85'905.01	128'481.48
	905'550.74	905'550.74	730'000.00	730'000.00	42'576.47	128'481.48

BILANZ	Anfangsbestand per 01.01.2017	Endbestand per 31.12.2017	Veränderung 2017
1 Aktiven	10'377'892.68	11'488'246.31	1'110'353.63
10 Finanzvermögen	9'447'083.81	9'869'085.70	422'001.89
100 Flüssige Mittel und kurzfristige Geldanlagen	5'315'158.42	5'911'186.58	596'028.16
1000 Kasse	2'125.10	2'624.50	499.40
1001 Post	228'234.77	511'322.33	283'087.56
1002 Bank	5'084'167.55	5'397'239.75	313'072.20
1004 Debit- und Kreditkarten	631.00		-631.00
101 Forderungen	1'820'210.84	1'725'072.12	-95'138.72
1010 Forderungen aus Lieferungen und Leistungen gegenüber Dritten	274'875.48	78'501.93	-196'373.55
1012 Steuerforderungen	1'442'885.27	1'388'685.82	-54'199.45
1015 Interne Kontokorrente	102'450.09	244'014.91	141'564.82
1019 Übrige Forderungen		13'869.46	13'869.46
104 Aktive Rechnungsabgrenzungen	30'973.05	60'274.75	29'301.70
1040 Personalaufwand	3'827.75	236.15	-3'591.60
1041 Sach- und übriger Betriebsaufwand	26'600.00		-26'600.00
1043 Transfers der Erfolgsrechnung	545.30	53'514.90	52'969.60
1045 Übriger betrieblicher Ertrag		6'523.70	6'523.70
106 Vorräte und angefangene Arbeiten	9'039.50	850.25	-8'189.25
1060 Handelswaren	9'039.50	850.25	-8'189.25

BILANZ	Anfangsbestand per 01.01.2017	Endbestand per 31.12.2017	Veränderung 2017
107 Finanzanlagen	1'074'352.00	974'352.00	-100'000.00
1070 Aktien und Anteilscheine	530'000.00	530'000.00	
1071 Verzinssiche Anlagen	544'352.00	444'352.00	-100'000.00
108 Sachanlagen FV	1'197'350.00	1'197'350.00	
1080 Grundstücke FV	647'350.00	647'350.00	
1084 Gebäude FV	550'000.00	550'000.00	
14 Verwaltungsvermögen	930'808.87	1'619'160.61	688'351.74
140 Sachanlagen VV	930'807.87	1'453'449.46	522'641.59
1400 Grundstücke VV	700'004.00	650'004.00	-50'000.00
1401 Strassen / Verkehrswege	162'000.00	144'001.00	-17'999.00
1403 Übrige Tiefbauten	68'796.87	226'132.33	157'335.46
1404 Hochbauten	4.00	4.00	
1406 Mobilien VV	3.00	3.00	
1407 Anlagen im Bau VV		433'305.13	433'305.13
145 Beteiligungen, Grundkapitalien	1.00	1.00	
1455 Beteiligungen an privaten Unternehmungen	1.00	1.00	
146 Investitionsbeiträge	165'710.15	165'710.15	
1461 Investitionsbeiträge an Kantone und Konkordate	165'710.15	165'710.15	

BILANZ	Anfangsbestand per 01.01.2017	Endbestand per 31.12.2017	Veränderung 2017
2 Passiven	-10'377'892.68	-11'488'246.31	-1'110'353.63
20 Fremdkapital	-2'870'298.92	-3'121'987.81	-251'688.89
200 Laufende Verbindlichkeiten	-2'187'925.64	-2'571'484.41	-383'558.77
2000 Laufende Verbindlichkeiten aus Lieferungen und Leistungen von Dritten	-871'291.18	-1'076'022.40	-204'731.22
2001 Kontokorrente mit Dritten	-1'160'596.41	-1'339'242.83	-178'646.42
2002 Steuern		-1'219.18	-1'219.18
2003 Erhaltene Anzahlungen von Dritten	-125'000.00	-125'000.00	
2005 Interne Kontokorrente	-1'038.05		1'038.05
2006 Depotgelder und Kautionen	-30'000.00	-30'000.00	
204 Passive Rechnungsabgrenzungen	-30'291.80	-25'903.40	4'388.40
2040 Personalaufwand		-5'885.35	-5'885.35
2041 Sach- und übriger Betriebsaufwand	-13'000.00	-6'106.25	6'893.75
2043 Transfers der Erfolgsrechnung	-6'400.00	-3'200.00	3'200.00
2044 Finanzaufwand / Finanzertrag	-1'270.00	-1'270.00	
2045 Übriger betrieblicher Ertrag	-180.00		180.00
2046 Passive Rechnungsabgrenzungen Investitionsrechnung	-9'441.80	-9'441.80	
205 Kurzfristige Rückstellungen	-530'000.00	-340'000.00	190'000.00
2050 Kurzfristige Rückstellungen aus Mehrleistungen des Personals	-80'000.00	-80'000.00	
2055 Kurzfristige Rückstellungen übrige betriebliche Tätigkeit	-365'000.00	-175'000.00	190'000.00
2058 Kurzfristige Rückstellungen der Investitionsrechnung	-85'000.00	-85'000.00	

BILANZ	Anfangsbestand per 01.01.2017	Endbestand per 31.12.2017	Veränderung 2017
206 Langfristige Finanzverbindlichkeiten	-122'081.48	-184'600.00	-62'518.52
2068 Passivierte Investitionsbeiträge	-122'081.48	-184'600.00	-62'518.52
29 Eigenkapital	-7'507'593.76	-8'366'258.50	-858'664.74
290 Verpflichtungen (+) bzw. Vorschüsse (-) gegenüber Spezialfinanzierungen	-1'890'663.26	-1'856'711.56	33'951.70
2900 Spezialfinanzierungen im EK	-1'890'663.26	-1'856'711.56	33'951.70
291 Fonds	-750'070.06	-721'306.81	28'763.25
2910 Fonds im Eigenkapital	-750'070.06	-721'306.81	28'763.25
293 Vorfinanzierungen	-150'000.00	-150'000.00	
2930 Vorfinanzierungen	-150'000.00	-150'000.00	
296 Neubewertungsreserve Finanzvermögen	-715'768.25	-715'768.25	
2960 Neubewertungsreserve Finanzvermögen	-715'768.25	-715'768.25	
299 Bilanzüberschuss/-fehlbetrag	-4'001'092.19	-4'922'471.88	-921'379.69
2999 Kumulierte Ergebnisse der Vorjahre	-4'001'092.19	-4'922'471.88	-921'379.69

EIGENKAPITALNACHWEIS NACH GEWINNVERWENDUNG				
	Stand 01.01.2017	Stand 31.12.2017	Veränderung	
2900 Spezialfinanzierungen im EK	1'890'663.26	1'856'711.56	-33'951.70	
2910 Fonds im Eigenkapital	750'070.06	721'306.81	-28'763.25	
2930 Vorfinanzierungen	150'000.00	150'000.00		
2960 Neubewertungsreserve Finanzvermögen	715'768.25	715'768.25		
2999 Kumulierte Ergebnisse der Vorjahre	4'001'092.19	4'922'471.88	921'379.69	
Total Eigenkapital	7'507'593.76	8'366'258.50	858'664.74	

ANLAGENSPIEGEL					
	Buchwert 01.01.2017	Nettoinvestion 2017	Restbuchwert vor Abschreibungen	Abschreibungen 2017	Buchwert 31.12.2017
Finanzvermögen					
1070.00 Aktien KABAG Kabelfernsehen	25'000.00		25'000.00		25'000.00
1070.01 Namenaktien VRSG	5'000.00		5'000.00		5'000.00
1070.20 Genossenschaftsanteile Wohnbaugenossenschaft Berg	500'000.00		500'000.00		500'000.00
1071.00 Darlehen an Wohnbaugenossenschaft Berg	500'000.00	100'000.00	600'000.00		600'000.00
1071.01 Grundpfanddarlehen mit Dritten	44'352.00		44'352.00		44'352.00
1080.00 Land Hohenalber, Parz. 841	507'350.00		507'350.00		507'350.00
1080.01 Land Ottenbergstrasse, Parz. 1140	140'000.00		140'000.00		140'000.00
1084.00 Garagen + Wohnung beim Werkhof	550'000.00		550'000.00		550'000.00

ANLAGENSPIEGEL					
	Buchwert 01.01.2017	Nettoinvestion 2017	Restbuchwert vor Abschreibungen	Abschreibungen 2017	Buchwert 31.12.2017
Verwaltungsvermögen					
1400.00 Land Friedhof	1.00		1.00		1.00
1400.01 Land für Sportanlagen	1.00		1.00		1.00
1400.02 Land Schützenhäuser	2.00		2.00		2.00
1400.03 Land Mehrzweckhalle	700'000.00		700'000.00	50'000.00	650'000.00
1401.00 Gemeindestrassen / Brücken	162'000.00	400.00	162'400.00	18'399.00	144'001.00
1403.00 Kanalisation	68'796.87	16'1935.46	230'732.33	4'600.00	226'132.33
1404.00 Gemeindehaus	1.00		1.00		1.00
1404.01 Werkhof / Feuerwehrdepot	1.00		1.00		1.00
1404.03 Friedhofgebäude	1.00		1.00		1.00
1404.04 Zivilschutzräume	1.00		1.00		1.00
1406.00 Büromaschinen und Mobilien	1.00		1.00		1.00
1406.01 Fahrzeuge und Mobilien Feuerwehr	1.00		1.00		1.00
1406.10 Feuerwehr und Geräte Bauamt	1.00		1.00		1.00
Beteiligungen					
1455.00 Anteilsscheine Alterszentrum Weinfeld	1.00		1.00		1.00
Investitionsbeiträge					
1461.00 Kantonsstrassen		169'910.15	169'910.15	4'200.00	165'710.15
Langfristige Finanzverbindlichkeiten					
2068.71 Passivierte IR Beiträge von privaten Haushalten (Anschlusssteuern)	-122'081.48	-72'518.52	-194'600.00	-10'000.00	-184'600.00

RÜCKSTELLUNGSSPIEGEL	01.01.2017	Bildung bzw. Erhöhung (+)	Auflösung (-)	31.12.2017
Kurzfristige Rückstellungen				
2050.00 Rückstellung Ferien- und Überzeitguthaben	80'000.00			80'000.00
2055.00 Rückstellung Fuss- und Radweg Mauren Berg	140'000.00		140'000.00	
2055.01 Rückstellung Revision Ortsplanung	125'000.00		50'000.00	75'000.00
2055.02 Rückstellung Gemeindebeiträge an Ausbau Kommunikationsnetz	100'000.00			100'000.00
2058.00 Rückstellung Deckbelag Benzenwies	85'000.00			85'000.00
Total Kurzfristige Rückstellungen	530'000.00		190'000.00	340'000.00

BETEILIGUNGSSPIEGEL

Organisation	Rechtsform	Anzahl	Nominalwert Gemeinde	Buchwert per 31.12.2017
Finanzvermögen				
Aktien KABAG Kabellefermsehen	Aktiengesellschaft	25	25'000.00	25'000.00
5 Namenaktien VRSG	Aktiengesellschaft	5	5'000.00	5'000.00
Genossenschaftsanteile Wohnbaugenossenschaft Berg	Genossenschaft	250	500'000.00	500'000.00
Verwaltungsvermögen				
Anteilscheine Alterszentrum Weinfeiden	Genossenschaft	10	1'000.00	1.00

GELDFLUSSRECHNUNG 2017

	2017	2016
Gesamtergebnis Erfolgsrechnung (+ = Ertragsüberschuss / - = Aufwandüberschuss)	921'379.69	520'580.89
Abschreibungen von Verwaltungsvermögen und Investitionsbeiträgen	77'199.00	83'409.14
Auflösung passivierter Investitionsbeiträge (-)	-10'000.00	-4'700.00
Realisierte Kursverluste (+) und Gewinne (-) / Wertberichtigungen Anlagen FV	-6'300.00	
Abnahme (+) / Zunahme (-) von Forderungen	95'138.72	628'254.41
Abnahme (+) / Zunahme (-) von aktiven Rechnungsabgrenzungen	-29'301.70	-4'373.05
Abnahme (+) / Zunahme (-) von Vorräten	8'189.25	5'325.25
Abnahme (-) / Zunahme (+) von laufenden Verbindlichkeiten	204'912.35	59'974.23
Abnahme (-) / Zunahme (+) von passiven Rechnungsabgrenzungen	-4'388.40	-14'443.00
Abnahme (-) / Zunahme (+) von kurzfristigen Rückstellungen	-190'000.00	
Abnahme (-) / Zunahme (+) von Spezialfinanzierung und Fonds im Eigenkapital	-62'714.95	-2'565.06
Geldfluss aus operativer Tätigkeit	1'004'113.96	1'271'462.81
Geldfluss aus Investitions- und Anlagentätigkeit		
Nettoinvestitionen Verwaltungsvermögen	-693'032.22	42'576.47
Geldfluss aus Investitionstätigkeit ins Verwaltungsvermögen	-693'032.22	42'576.47
Kauf (-) / Verkauf (+) / Investitionen (-) von Sachanlagen FV	6'300.00	
Kauf (-) / Verkauf bzw. Rückzahlung (+) von Finanzanlagen	100'000.00	
Geldfluss aus Anlagentätigkeit ins Finanzvermögen	106'300.00	
Geldfluss aus Investitions- und Anlagentätigkeit	-586'732.22	42'576.47
Geldfluss aus Finanzierungstätigkeit		
Abnahme (-) / Zunahme (+) von Kontokorrenten (passive) mit Dritten	178'646.42	252'044.71
Geldfluss aus Finanzierungstätigkeit	178'646.42	252'044.71
Total Geldfluss	596'028.16	1'566'083.99
Bestand Flüssige Mittel 01.01.2017	5'315'158.42	3'749'074.43
Bestand Flüssige Mittel 31.12.2017	5'911'186.58	5'315'158.42
<i>Kontrollrechnung Geldfluss</i>	596'028.16	1'566'083.99

Traktandum 3b Jahresrechnungen der Technischen Gemeindebetriebe

Jahresrechnung 2017 der Elektra

Einleitung

Die Jahresrechnungen der beiden Elektribereiche Netznutzung und Stromverkauf haben 2017 mit einem positiven Ergebnis abgeschlossen. Bei der Netznutzung konnten aus dem guten Jahresergebnis die geplanten Abschreibungen auf dem Anlagevermögen vorgenommen werden. Aus dem Gewinn der Stromrechnung wird vom Gemeinderat beantragt, Fr. 120'000.00 dem Konto Tarif-Ausgleichsreserve zuzuweisen.

Netznutzung

Konto 1020 Verwaltungskosten

Bei den Verwaltungskosten in der Höhe von netto Fr. 186'000.00 konnten die budgetierten Werte bis auf kleine Differenzen eingehalten werden.

Konto 1030 Betriebskosten / Konto 1040 Betriebsertrag

Die Betriebskosten sind um Fr. 107'000.00 höher ausgefallen. Die Abgabe für die Netznutzung gegenüber dem EKT hat infolge des höheren Umsatzes um Fr. 22'000.00 zugenommen. Mehrkosten zum Budget sind in den Bereichen Ausgleich für Netzverluste (+ Fr. 8'000.00), Netzpreiskalkulation (+ Fr. 12'000.00) infolge Änderung des Systems und des Anbieters (von EcoWatt zu EKT AG) und Netzzunterhalt (+ Fr. 55'000.00) zu verzeichnen. Im Kehlhof wurde aufgrund des Berichts der Instandhaltungskontrolle ausserplanmässig die Freileitung saniert und zudem die Strassenbeleuchtung ersetzt. Die im Jahr 2016 vorgesehene Sanierung von Verteilkabinen wurde erst im Jahr 2017 umgesetzt. Minderkosten ergaben sich beim Einkauf von Zählern sowie bei den Ingenieurhonoraren.

Der Betriebsertrag konnte im Vergleich zum Budget um Fr. 72'000.00 gesteigert werden und erreichte knapp den Vorjahresumsatz. Höhere Umsätze waren beim Gewerbe, bei einem Jahresbezug von über 40'000 kWh und beim Baustrom im Zusammenhang mit der SBB Baustelle zu verzeichnen.

Konto 1041 Abgaben und Leistungen an Dritte

Dieser Kontobereich ist für die Netznutzungs-Rechnung mehr oder weniger neutral und beinhaltet vorgegebene und vom Werk vereinnahmte Abgaben, welche an die entsprechenden Institutionen (Bund, Politische Gemeinde) weiterzuleiten sind. Sowohl die Abgabe für Systemdienstleistungen (SDL) 0.4 Rp./kWh, wie auch die kostendeckende Einspeisevergütung (KEV) haben die Budgetwerte erreicht. Beide Abgaben zusammen erreichten ein Volumen von Fr. 280'000.00, was nicht unwesentlich ist.

Gemäss Absichten des Bundes sind im Zusammenhang mit der Förderung erneuerbarer Energien weitere Abgabehöhen zu erwarten. Für das Jahr 2018 wurde

der KEV-Ansatz basierend auf der Eidg. Volksabstimmung über das Energiegesetz von 1.5 Rp./kWh auf 2.3 Rp./kWh zulasten der Strombezügler erhöht. Wie in den letzten Jahren wurde der Politischen Gemeinde Berg unter dem Titel „Abgaben und Leistungen an das Gemeinwesen“ der Betrag von Fr. 128'000.00 als Beitrag an die Infrastrukturkosten überwiesen, was 0.85 Rp./kWh entspricht.

Konto 1050 Übrige Betriebseinnahmen

Die übrigen Betriebseinnahmen sind um Fr. 19'000.00 höher ausgefallen als budgetiert. Hauptgrund dafür ist die Zunahme der Verkäufe von Messeinrichtungen an die Stromkunden, infolge der hohen Bautätigkeit.

Der Ertrag von Fr. 31'500.00 aus der Stromproduktion der gemeindeeigenen Photovoltaikanlage auf dem Werkhofdach wird wie in den letzten Jahren dem Fonds für erneuerbare Energien gutgeschrieben.

Konto 1090 Abschreibungen / Rückstellungen

Aus dem Ergebnis der Netznutzungsrechnung können Fr. 128'000.00 für Abschreibungen verwendet werden. Im Budget war dafür der Betrag von Fr. 138'000.00 vorgesehen.

Stromverkauf

Konto 2020 Verwaltungskosten

Die Verwaltungskosten entsprechen sowohl dem Budget-, wie auch dem Vorjahreswert.

Konto 2030 Betriebskosten / Konto 2040 Betriebsertrag

Der Stromeinkauf erreichte mit Fr. 543'000.00 bis auf die kleine Differenz von Fr. 3'000.00 den budgetierten Wert von Fr. 546'000.00.

Der Stromverkauf konnte um Fr. 39'000.00 auf Fr. 738'000.00 gesteigert werden. Höhere Umsätze waren bei den Gewerbekunden (+ Fr. 30'000.00) und beim Baustrom (+ Fr. 13'000.00) zu verzeichnen. Weniger Umsatz wurde bei den Industriekunden mit einem Umsatz über 100'000 kWh erreicht (- Fr. 18'000.00).

Die Preise für Netznutzung und Strom werden jeweils von unserem Dienstleister, der EKT AG, berechnet und müssen von der Bundesbehörde ELCOM genehmigt und den Kunden jeweils bis Ende August des Vorjahres bekannt gegeben werden.

Abschluss

Aus dem Ergebnis der Stromrechnung können gemäss Vorschlag des Gemeinderates Fr. 120'000.00 dem Konto „Tarifausgleichsreserve Strom“ zugewiesen werden. Somit besteht die Möglichkeit, allfällige spätere Verluste aus der Stromverkaufsrechnung auszugleichen. Der restliche Gewinn von Fr. 6'509.08 wird dem Eigenkapital zugewiesen.

Jahresrechnung 2017 der Wasserversorgung

Einleitung

Tiefere Betriebskosten und ein leicht höherer Umsatz haben dazu geführt, dass die Wasserversorgung für das Geschäftsjahr 2017 ein besseres Resultat ausweist als geplant. Somit kann im Gegensatz zum Vorjahr ein wesentlich höherer Betrag für Abschreibungen auf den Reservoir- und Leitungsanlagen verwendet werden.

Konto 3020 Verwaltungskosten

Bei den Verwaltungskosten konnten die budgetierten Werte bis auf kleine Differenzen eingehalten werden.

Konto 3030 Betriebskosten

Die Betriebskosten sind insgesamt um Fr. 80'000.00 tiefer ausgefallen als angenommen. Hauptsächlich Faktoren dafür waren um Fr. 57'000.00 tiefere Unterhaltskosten für das Leitungsnetz sowie ein um Fr. 24'000.00 tieferer Betrag für den Wassereinkauf beim Regionalwasserverband Mittelthurgau. Zudem wurde der Unterhalt für die Reservoirs etwas zu hoch budgetiert. Mehrkosten von Fr. 21'000.00 ergaben sich für Planung von weiteren Wasserleitungsprojekten.

Konto 3040 Betriebsertrag

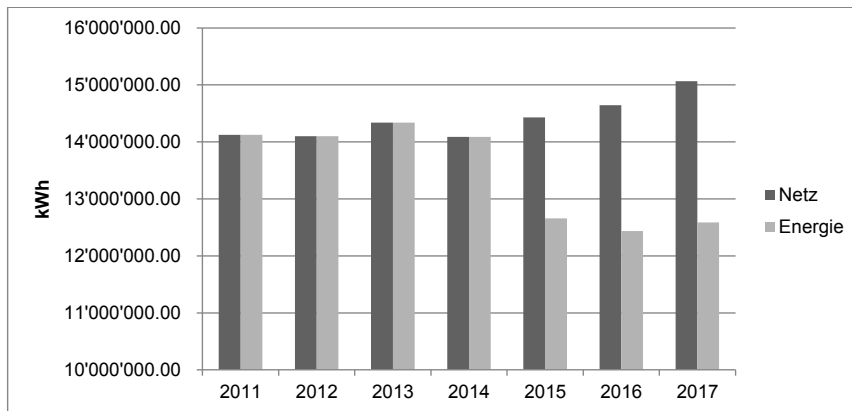
Der Wasserverkauf konnte um Fr. 35'000.00 auf Fr. 675'000.00 gesteigert werden. Rund Fr. 28'000.00 des Mehrumsatzes betrafen den Wasserverkauf an die Gemeinde Bürglen.

Konto 3050 Übrige Betriebseinnahmen

Dank der Zahlung aus einem Versicherungsfall (Vandalenakt Reservoir Mauren) und der Beiträge der Partnergemeinden an die Unterhaltskosten des Reservoirs Ottenberg, sind die übrigen Betriebseinnahmen um Fr. 19'000.00 höher ausgefallen.

Konto 3090 Abschreibungen / Rückstellungen

Aus dem Ergebnis können Fr. 273'000.00 statt der budgetierten Summe von Fr. 124'000.00 für Abschreibungen auf dem Anlagevermögen verwendet werden. Fr. 116'000.00 wurden als ordentliche und Fr. 157'000.00 wurden als zusätzliche Abschreibungen verbucht. Der Restwert der Anlagen in der Bilanz beträgt somit per 31. Dezember 2017 immer noch Fr. 2.94 Mio. Aufgrund der laufenden Investitionen werden weitere Anlagewerte dazu kommen.



Aus der obigen Grafik sind die Auswirkungen der Strommarktliberalisierung deutlich erkennbar. Seit 2015 nimmt der Anteil an der verkauften Energiemenge tendenziell ab. Hingegen nimmt der Anteil an durchgeleiteter Energie durch das Netz stetig zu.



Baustelle für die Sanierung der Werkleitungen in der Weinfelderstrasse in Mauren im Frühjahr 2018.

Traktandum 3b Jahresrechnungen der Technischen Gemeindebetriebe

Jahresrechnung 2017 der Gasversorgung

Einleitung

Das positive Jahresergebnis der Gasversorgung hat es ermöglicht, dass die geplanten Abschreibungen von Fr. 100'000.00 auf dem Anlagevermögen getätigt werden konnten.

Konto 4020 Verwaltungskosten

Die Verwaltungskosten liegen mit Fr. 83'000.00 auf dem Niveau des Vorjahres. Es sind keine wesentlichen Änderungen zu verzeichnen.

Konto 4030 Betriebskosten

Insgesamt liegen die Betriebskosten um Fr. 4'000.00 unter dem Budget. Infolge des höheren Umsatzes im Vergleich zum Budget hat sich der Gaseinkauf um Fr. 11'000.00 erhöht. Die Unterhaltskosten für das Leitungsnetz sind um Fr. 11'000.00 tiefer ausgefallen. Die Mitglieder- und Verbandsbeiträge von Fr. 4'200.00 werden neu in den Verwaltungskosten verbucht.

Konto 4040 Betriebsertrag

Der Gasverkauf hat sich leicht um Fr. 12'600.00 erhöht.

Konto Abschreibungen / Rückstellungen

Aus dem Ergebnis werden Fr. 114'000.00 für Abschreibungen auf dem restlichen Anlagevermögen verwendet. Fr. 9'277.07 werden dem Eigenkapital zugewiesen.

Zahlenangaben zum Gasverkauf

	2017	Vorjahr
Abonnenten	392	391
Davon nur Kochen	8	8
Heizen / Warmwasser	384	383
Gasabgabe in Fr.	773'638	840'112
in kWh	11'718'968	11'471'580

ERFOLGSRECHNUNG Zusammenfassung	Rechnung 2017		Budget 2017		Rechnung 2016	
	Aufwand	Ertrag	Aufwand	Ertrag	Aufwand	Ertrag
1 Elektrizitätsversorgung Netznutzung Nettoergebnis	1'742'037.82 836.38	1'742'873.20	1'628'900.00 5800.00	1'634'700.00	1'604'205.32 247'488.95	1'851'694.27
2 Elektrizitätsversorgung Energieverkauf Nettoergebnis	611'663.08 126'509.08	738'172.16	614'600.00 84'200.00	698'800.00	685'828.90 132'000.70	817'829.60
3 Wasserversorgung Nettoergebnis	700'049.12 1'334.31	701'383.43	630'400.00 17'100.00	647'500.00	660'923.54 16'640.73	677'564.27
4 Gasversorgung Nettoergebnis	765'167.79 9'277.07	774'444.86	750'700.00 11'100.00	761'800.00	824'000.64 16'111.18	840'111.82
Gewinn	3'818'917.81	3'956'873.65	3'624'600.00	3'742'800.00	3'774'958.40	4'187'199.96
Verlust	137'955.84		118'200.00		412'241.56	
	3'956'873.65	3'956'873.65	3'742'800.00	3'742'800.00	4'187'199.96	4'187'199.96

ERFOLGSRECHNUNG	Rechnung 2017		Budget 2017		Rechnung 2016	
	Aufwand	Ertrag	Aufwand	Ertrag	Aufwand	Ertrag
1 Elektrizitätsversorgung Netznutzung	1'742'037.82	1'742'873.20	1'628'900.00	1'634'700.00	1'604'205.32	1'851'694.27
1020 Verwaltungskosten	190'838.37	4'857.20	187'000.00	5'400.00	189'529.75	8'740.43
1030 Betriebskosten / Unterhalt	983'981.57	1'252'425.92	877'100.00	1'180'000.00	862'412.03	1'275'619.50
1040 Betriebsertrag	408'149.28	414'305.46	396'800.00	396'800.00	361'212.71	381'808.19
1041 Abgaben und Leistungen an Dritte		71'284.62		52'500.00		185'526.15
1050 Übrige Betriebseinnahmen						
1090 Abschreibungen / Rückstellungen	159'068.60		168'000.00		191'050.83	

ERFOLGSRECHNUNG	Rechnung 2017		Budget 2017		Rechnung 2016	
	Aufwand	Ertrag	Aufwand	Ertrag	Aufwand	Ertrag
2 Elektrizitätsversorgung Energieverkauf	611'663.08	738'172.16	614'600.00	698'800.00	685'928.90	817'829.60
2020 Verwaltungskosten	68'832.79		68'600.00		68'691.60	
2030 Betriebskosten / Unterhalt	542'830.29	738'172.16	546'000.00	698'800.00	617'137.30	817'829.60
2040 Betriebsertrag						
3 Wasserversorgung	700'049.12	701'383.43	630'400.00	647'500.00	660'923.54	677'564.27
3020 Verwaltungskosten	82'275.25		80'900.00		80'780.72	
3030 Betriebskosten / Unterhalt	344'811.61	675'109.30	425'500.00	640'000.00	437'795.37	651'099.14
3040 Betriebsertrag		26'274.13		7'500.00	1'000.00	26'465.13
3050 Übrige Betriebseinnahmen						
3090 Abschreibungen / Rückstellungen	272'962.26		124'000.00		141'347.45	
4 Gasversorgung	765'167.79	774'444.86	750'700.00	761'800.00	824'000.64	840'111.82
4020 Verwaltungskosten	82'800.17		78'700.00		82'640.48	
4030 Betriebskosten / Unterhalt	568'238.43	773'644.86	572'000.00	761'000.00	641'335.65	840'111.82
4040 Betriebsertrag		800.00		800.00		
4050 Übrige Betriebseinnahmen						
4090 Abschreibungen / Rückstellungen	114'129.19		100'000.00		100'024.51	
Gesamtergebnis	3'818'917.81	3'956'873.65	3'624'600.00	3'742'800.00	3'774'958.40	4'187'199.96
	137'955.84		118'200.00		412'241.56	
	3'956'873.65	3'956'873.65	3'742'800.00	3'742'800.00	4'187'199.96	4'187'199.96

GESTUFTER ERFOLGSAUSWEIS	Rechnung 2017		Budget 2017		Rechnung 2016	
	Aufwand	Ertrag	Aufwand	Ertrag	Aufwand	Ertrag
Betrieblicher Aufwand	3'429'860.28		3'413'100.00		3'474'743.64	
Personalaufwand	350'151.75		346'900.00		338'218.35	
Sach- und übriger Aufwand	2'902'606.01		2'864'200.00		2'966'962.26	
Abschreibungen	129'600.00		152'000.00		119'500.00	
Einlagen	31'502.52		30'000.00		30'063.03	
Transferaufwand	20'000.00		20'000.00		20'000.00	
Durchlaufende Beiträge						
Betrieblicher Ertrag	3'946'107.47		3'740'400.00		4'092'538.37	
Fiskalertrag						
Regalien und KozeSSIONen						
Entgelte	3'946'107.47		3'740'400.00		4'092'538.37	
Verschiedene Erträge						
Entnahmen Fonds						
Transferertrag						
Durchlaufende Beiträge						
Ergebnis aus betrieblicher Tätigkeit	516'247.19		327'300.00		617'794.73	
Finanzaufwand						
Finanzertrag	1'277.18		1'500.00		4'960.40	
Ergebnis aus Finanzierung	1'277.18		900.00		4'960.40	
Operatives Ergebnis	517'524.37		328'200.00		622'755.13	
Ausserordentlicher Aufwand	389'057.53		210'000.00		300'214.76	
Ausserordentlicher Ertrag	9'489.00		0.00		89'701.19	
Ausserordentliches Ergebnis	-379'568.53		-210'000.00		-210'513.57	
Gesamtergebnis Erfolgsrechnung	137'955.84		118'200.00		412'241.56	

Investitionen der Technischen Gemeindebetriebe

Im Jahr 2017 betragen die Nettoinvestitionen der Technischen Betriebe Berg Fr. 562'906.71. Budgetiert war ein Volumen von Fr. 264'000.00. Die Differenz ist vor allem auf die zeitlichen Differenzen zwischen Bewilligung der Kredite, der baulichen Umsetzung der Projekte sowie der Fertigstellung der Bauabrechnung zurück zu führen.

Folgende Projekte konnten zwischenzeitlich abgerechnet werden:

- die Sanierung der Werkleitungen in der Hauptstrasse in Berg im Jahr 2016 mit einem Minderaufwand von Fr. 391'000.00 (Kredit Fr. 1'040'000.00).
- die Sanierung der Wasserleitung in der Schulstrasse in Mauren im Jahr 2017 mit einem Minderaufwand von Fr. 77'000.00 (Kredit Fr. 190'000.00).
- die Sanierung der Wasserleitung in der Schulstrasse Süd in Mauren im Jahr 2017 mit einem Minderaufwand von Fr. 40'000.00 (Kredit Fr. 90'000.00).
- die Sanierung der Werkleitungen in der Haldenstrasse Mitte in Mauren im Jahr 2017 mit einem Mehraufwand von Fr. 10'000.00 (Kredit Fr. 173'000.00).
- Die Erschliessung des Baulandes Halde in Mauren (Verlängerung der Sän-tisstrasse) ist baulich fertig gestellt, aber seitens der Bauleitung noch nicht abgerechnet.
- Das Projekt Wasserversorgung Thurtal-Bodensee konnte nach mehrjähriger Bauzeit im Jahr 2017 abgeschlossen werden. Es haben sich mit einer Abrechnungssumme von Fr. 1'909'568.00, Mehrkosten von Fr. 459'568.00 gegenüber dem bewilligten Kredit von Fr. 1'450'000.00 ergeben.

Bilanz per 31. Dezember 2017

In der Bilanz haben sich keine wesentlichen Veränderungen gegenüber dem Vorjahr ergeben.

Das Anlagevermögen hat nach Abschreibungen um Fr. 137'049.18 zugenommen.

Es wird beantragt aus dem Gewinn 2017 der Elektra den Betrag von Fr.120'000.00 der Tarifausgleichsreserve zuzuweisen.

Die von den Bauherrschaften vereinnahmten Anschlussgebühren von Fr. 88'800.00 wurden dem Konto passivierte Investitionsbeiträge zugewiesen.

Der Ertrag von Fr. 31'502.52 aus der Photovoltaikanlage auf dem Dach des Werkhofgebäudes wurde wiederum in den Fonds für erneuerbare Energie eingelegt.

Die Neubewertungsreserven im Finanzvermögen verbleiben auf dem Wert von Fr. 22'399.00.

Anhang zur Rechnung der Technischen Betriebe Berg

Anmerkung der Rechnungsprüfungskommission (RPK)

Der Rechnung der Technischen Betriebe Berg wird nur unter Vorbehalt zugestimmt. Grundsätzlich vertritt die RPK die Meinung, dass im Sinne der Grundidee von HRM2 auf die Verbuchung von zusätzlichen Abschreibungen zu verzichten ist. Da aber die Weisungen des harmonisierten Rechnungslegungsmodells 2 (HRM2) die Möglichkeit vorsehen, zusätzliche Abschreibungen zu tätigen, wird dem vorliegenden Abschluss 2017 zugestimmt. Dies ist aber mit der Vorgabe verbunden, dass inskünftig vorgesehene und verbuchte zusätzliche Abschreibungen auf internen Richtlinien basieren, welche sich der Gemeinderat selber vorgibt.

Anträge des Gemeinderates

Geschätzte Stimmbürgerinnen und Stimmbürger

1. Der Gemeinderat beantragt Ihnen, die vorliegenden Jahresrechnungen 2017 der Technischen Gemeindebetriebe Berg zu genehmigen.
2. Der Gemeinderat beantragt Ihnen, den erzielten Gewinn von Fr. 137'955.84 wie folgt zu verwenden:
 - a) Einlage von Fr. 120'000.00 in das Tarifausgleichskonto Strom bei der Elektra
 - b) Einlage von Fr. 17'955.84 in das Eigenkapital



INVESTITIONSRECHNUNG	Rechnung 2017		Budget 2017		Rechnung 2016	
	Ausgaben	Einnahmen	Ausgaben	Einnahmen	Ausgaben	Einnahmen
7101 Wasserversorgung	406'050.12	129'462.50	255'000.00	82'000.00	1'288'568.63	862'114.20
INV00001 Sanierung Hauptstrasse, Berg	97'494.00	45'203.20			149'816.15	8'839.75
INV00002 Sanierung Engelswilerstrasse, Berg					17'847.85	135'267.55
INV00004 Neubau Reservoir Mauren, Leitungsbauten TB					208'171.87	80'000.00
INV00006 Anschlussstaxen 2016						
INV00014 Bahnhof Kehlhof (Projekt SBB)					71'820.46	17'614.55
INV00017 Bahnübergang Guntershausen (Projekt SBB)					103'677.90	4'542.10
INV00019 Leitung Mühlebühl (Projekt SBB)	63'808.24				35'690.55	
INV00022 Erschliessung Halde Mauren						
INV00025 Sanierung Haldenstrasse Süd, Mauren					128'548.57	16'110.40
INV00028 Sanierung Prestenbergstrasse, Mauren					97'490.70	17'138.20
INV00030 WVTB, Notwasserkonzept Thurtal-Bodensee					124'246.11	
INV00032 Sanierung Werkleitungen Andhausen					139'851.41	18'978.75
INV00035 Sanierung Bergerstrasse, Mauren					34'744.55	41'447.00
INV00038 Sanierung Schulstrasse, Mauren	81'222.35	10'459.30	145'000.00	14'000.00		
INV00039 Sanierung Haldenstrasse Mitte, Mauren	112'986.93	16'253.00	110'000.00	16'000.00		
INV00042 Neubau Reservoir Mauren, Reservoir HB						
INV00044 Anschlussstaxen 2017	50'538.60	49'000.00		52'000.00	176'662.51	542'175.90
INV00048 Sanierung Schulstrasse Süd, Mauren		8'547.00				
8711 Elektrizitätsversorgung Netznutzung	288'629.95	70'317.20	143'000.00	52'000.00	522'853.24	226'726.99
INV00007 Neubau Reservoir, Mauren TB					91'036.20	
INV00008 Sanierung Hauptstrasse, Berg	163'044.72	17'317.20			96'735.67	
INV00009 Sanierung Engelswilerstrasse, Berg					5'259.26	
INV00010 Sanierung Verteilnkabinen						
INV00011 Anschlussstaxen 2016						
INV00015 Bahnhof Kehlhof (Projekt SBB)					56'080.56	80'000.00
INV00018 Bahnübergang Guntershausen (Projekt SBB)					57'748.33	
INV00021 Erschliessung Halde Mauren	62'412.33					

INVESTITIONSRECHNUNG	Rechnung 2017		Budget 2017		Rechnung 2016	
	Ausgaben	Einnahmen	Ausgaben	Einnahmen	Ausgaben	Einnahmen
INV00027 Sanierung Haldenstrasse Süd, Mauren					45'361.91	
INV00029 Sanierung Prestenbergstrasse, Mauren					36'592.29	
INV00033 Sanierung Werkleitungen Andhausen					127'367.08	
INV00036 Sanierung Bergerstrasse, Mauren					4'511.94	
INV00037 PV-Anlage Ruch, Mauren (Netzverstärkung)			63'000.00		2'160.00	146'726.99
INV00040 Sanierung Haldenstrasse Mitte, Mauren	63'172.90		80'000.00	52'000.00		
INV00041 Ersatz MS Leitung TS Post - TS Ottenbergstrasse		53'000.00				
INV00043 Anschlussstaxen 2017						
8721 Gasversorgung	68'006.34				261'075.92	
INV00012 Sanierung Hauptstrasse, Berg	68'006.34				79'920.22	
INV00016 Bahnhof Kehlhof (Projekt SBB)					57'525.51	
INV00020 Leitung Prestenberg (Projekt SBB)					123'630.19	
Nettoinvestition	762'686.41	199'779.70	398'000.00	134'000.00	2'072'497.79	1'108'841.19
		562'906.71		264'000.00		963'656.60
	762'686.41	762'686.41	398'000.00	398'000.00	2'072'497.79	2'072'497.79

BILANZ	Anfangsbestand per 01.01.2017	Endbestand per 31.12.2017	Veränderung
1 Aktiven	5'386'609.29	5'571'947.35	185'338.06
10 Finanzvermögen	1'882'582.26	1'930'871.14	48'288.88
100 Flüssige Mittel und kurzfristige Geldanlagen	534'069.74	884'500.00	350'430.26
1000 Kasse	560.05	605.10	45.05
1001 Post	18'036.84	63'649.12	45'612.28
1002 Bank	515'472.85	820'245.78	304'772.93
101 Forderungen	1'044'673.97	994'166.59	-50'507.38
1010 Forderungen aus Lieferungen und Leistungen gegenüber Dritten	975'029.04	973'443.49	-1'585.55
1015 Interne Kontokorrente	1'038.05		-1'038.05
1019 Übrige Forderungen	68'606.88	20'723.10	-47'883.78
104 Aktive Rechnungsabgrenzungen	279'838.55	28'204.55	-251'634.00
1040 Personalaufwand	21.20		-21.20
1045 Übriger betrieblicher Ertrag	3'268.60	3'404.55	135.95
1046 Aktive Rechnungsabgrenzungen Investitionsrechnung	276'548.75	24'800.00	-251'748.75
107 Finanzanlagen	24'000.00	24'000.00	
1070 Aktien und Anteilscheine	24'000.00	24'000.00	

BILANZ	Anfangsbestand per 01.01.2017	Endbestand per 31.12.2017	Veränderung
14 Verwaltungsvermögen	3'504'027.03	3'641'076.21	137'049.18
140 Sachanlagen VV	3'504'026.03	3'641'075.21	137'049.18
1403 Übrige Tiefbauten	2'723'040.38	3'077'241.03	354'200.65
1404 Hochbauten	454'513.61	437'613.61	-16'900.00
1407 Anlagen im Bau VV	326'472.04	126'220.57	-200'251.47
142 Immaterielle Anlagen	1.00	1.00	
1421 Lizenzen, Nutzungsrechte, Markenrechte	1.00	1.00	
2 Passiven	-5'386'609.29	-5'571'947.35	-185'338.06
20 Fremdkapital	-1'517'994.95	-1'653'874.65	-135'879.70
200 Laufende Verbindlichkeiten	-780'465.95	-729'513.58	50'952.37
2000 Laufende Verbindlichkeiten aus Lieferungen und Leistungen von Dritten	-780'245.95	-532'093.50	248'152.45
2005 Interne Kontokorrente		-197'220.08	-197'220.08
2006 Depogelder und Kautionen	-220.00	-200.00	20.00
204 Passive Rechnungsabgrenzungen	-70'637.30	-48'669.37	21'967.93
2041 Sach- und übriger Betriebsaufwand	-30'078.60	-46'832.32	-16'753.72
2046 Passive Rechnungsabgrenzungen Investitionsrechnung	-40'558.70	-1'837.05	38'721.65
205 Kurzfristige Rückstellungen	-514'891.70	-634'891.70	-120'000.00
2055 Kurzfristige Rückstellungen übrige betriebliche Tätigkeit	-514'891.70	-634'891.70	-120'000.00

BILANZ	Anfangsbestand per 01.01.2017	Endbestand per 31.12.2017	Veränderung
206 Langfristige Finanzverbindlichkeiten			
2068 Passivierte Investitionsbeiträge	-152'000.00 -152'000.00	-240'800.00 -240'800.00	-88'800.00 -88'800.00
29 Eigenkapital	-3'868'614.34	-3'918'072.70	-49'458.36
291 Fonds	-1'748'909.83	-1'780'412.35	-31'502.52
2910 Fonds im Eigenkapital	-1'748'909.83	-1'780'412.35	-31'502.52
296 Neubewertungsreserve Finanzvermögen	-22'399.00	-22'399.00	
2960 Neubewertungsreserve Finanzvermögen	-22'399.00	-22'399.00	
299 Bilanzüberschuss/-fehlbetrag	-2'097'305.51	-2'115'261.35	-17'955.84
2999 Kumulierte Ergebnisse der Vorjahre	-2'097'305.51	-2'097'305.51	

EIGENKAPITALNACHWEIS NACH GEWINNVERWENDUNG	Stand 01.01.2017	Stand 31.12.2017	Veränderung
2910 Fonds im Eigenkapital	1'748'909.83	1'780'412.35	31'502.52
2960 Neubewertungsreserve Finanzvermögen	22'399.00	22'399.00	
2999 Kumulierte Ergebnisse der Vorjahre	2'097'305.51	2'115'261.35	17'955.84
Total Eigenkapital	3'868'614.34	3'918'072.70	49'458.36

ANLAGENSPIEGEL	Buchwert 01.01.2017	Nettoinvestion 2017	Restbuchwert vor Abschreibungen	Abschreibungen 2017	Buchwert 31.12.2017
Finanzvermögen					
1070 Aktien EKT Energie AG	24'000.00		24'000.00		24'000.00
Verwaltungsvermögen					
1403 Sammelkonto Tiefbauten EW	288'103.97	305'636.09	593'740.06	134'266.08	459'473.98
1403 Sammelkonto Tiefbauten Wasser	2'353'804.22	411'595.53	2'765'399.75	262'562.26	2'502'837.49
1403 Sammelkonto Tiefbauten Gas	81'132.19	147'926.56	229'058.75	114'129.19	114'929.56
1404 Sammelkonto Hochbauten EW	27.00		27.00		27.00
1404 Sammelkonto Hochbauten Wasser	454'486.61		454'486.61	16'900.00	437'586.61
1421 Zweckverband WRK, Wasserbezugsrecht	1.00		1.00		1.00
Langfristige Finanzverbindlichkeiten					
2069 Passivierte IR Beiträge von privaten Haushalten (Anschlussstaxen)	-152'000.00	-102'000.00	-254'000.00	-13'200.00	-240'800.00

RÜCKSTELLUNGSSPIEGEL NACH GEWINN- VERBUCHUNG	01.01.2017	Bildung bzw. Erhöhung (+)	Auflösung (-)	31.12.2017
Kurzfristige Rückstellungen				
2055.00 Rückstellung Tarifaufgleichsreserve Elektra	3'14'891.70	120'000.00		434'891.70
2055.01 Rückstellung Tarifaufgleichsreserve Gas	200'000.00			200'000.00
Total Kurzfristige Rückstellungen	514'891.70	120'000.00		634'891.70

BETEILIGUNGSSPIEGEL	Rechtsform	Anzahl	Nominalwert Gemeinde	Buchwert per 31.12.2017
Organisation				
Aktien EKT Energie AG	Aktiengesellschaft	24.00	24'000.00	24'000.00
Zweckverband WRK, Wasserbezugsrecht	Zweckverband		96'000.00	1.00

GELDFLUSSRECHNUNG 2017	2017	2016
Gesamtergebnis Erfolgsrechnung (+ = Ertragsüberschuss / - = Aufwandüberschuss)	17'955.84	312'241.56
Abschreibungen von Verwaltungsvermögen und Investitionsbeiträgen	527'857.53	410'359.76
Auflösung passivierter Investitionsbeiträge (-)	-13'200.00	-8'000.00
Abnahme (+) / Zunahme (-) von Forderungen	50'507.38	407'828.02
Abnahme (+) / Zunahme (-) von aktiven Rechnungsabgrenzungen	251'634.00	-276'245.65
Abnahme (-) / Zunahme (+) von laufenden Verbindlichkeiten	-248'172.45	-246'632.40
Abnahme (-) / Zunahme (+) von kurzfristigen Rückstellungen	-21'967.93	44'115.80
Abnahme (-) / Zunahme (+) von kurzfristigen Rückstellungen	120'000.00	100'000.00
Abnahme (-) / Zunahme (+) von Spezialfinanzierung und Fonds im Eigenkapital	31'502.52	30'063.03
Geldfluss aus operativer Tätigkeit	716'116.89	773'730.12
Geldfluss aus Investitions- und Anlagentätigkeit		
Nettoinvestitionen Verwaltungsvermögen	-562'906.71	-1'053'357.79
Geldfluss aus Investitionstätigkeit ins Verwaltungsvermögen	-562'906.71	-1'053'357.79
Kauf (-) / Verkauf bzw. Rückzahlung (+) von Finanzanlagen		
Geldfluss aus Anlagentätigkeit ins Finanzvermögen	500'000.00	500'000.00
Geldfluss aus Investitions- und Anlagentätigkeit	-562'906.71	-553'357.79
Geldfluss aus Finanzierungstätigkeit		
Abnahme (-) / Zunahme (+) von Kontokorrenten (passive) mit Dritten	197'220.08	
Geldfluss aus Finanzierungstätigkeit	197'220.08	
Total Geldfluss	350'430.26	220'372.33
Bestand Flüssige Mittel 01.01.2017	534'069.74	313'697.41
Bestand Flüssige Mittel 31.12.2017	884'500.00	534'069.74
<i>Kontrollrechnung Geldfluss</i>	350'430.26	220'372.33

Prüfungsbericht des Gemeinderates

Die vorliegenden Rechnungen 2017 der Politischen Gemeinde und der Technischen Gemeindebetriebe haben wir an der heutigen Sitzung eingesehen und genehmigt.

Berg, 3. April 2018

Die Mitglieder des Gemeinderates

Max Soller
Elisabeth Brändli
Beat Keller
Margrit Koller
Markus Kressibucher
Daniela Reutimann
Daniel Schenk

Prüfungsbericht der Rechnungsprüfungskommission

Als Rechnungsprüfungskommission haben wir die Jahresrechnungen per 31. Dezember 2017 der Politischen Gemeinde und der Technischen Gemeindebetriebe geprüft.

Für die Jahresrechnungen ist der Gemeinderat verantwortlich, während unsere Aufgabe darin bestand, diese zu prüfen und zu beurteilen.

Wir bestätigen, dass die Aktiven und Passiven sowie Aufwand und Ertrag nachgewiesen und belegt sind.

Aufgrund der Prüfungsergebnisse beantragen wir der Gemeindeversammlung, die vorliegenden Jahresrechnungen zu genehmigen.

Berg, 3. April 2018

Die Revisoren:

Jürg Hossli
Felix Jetter
Albert Osterwalder
Michael Selb
Brigitta Steinmann

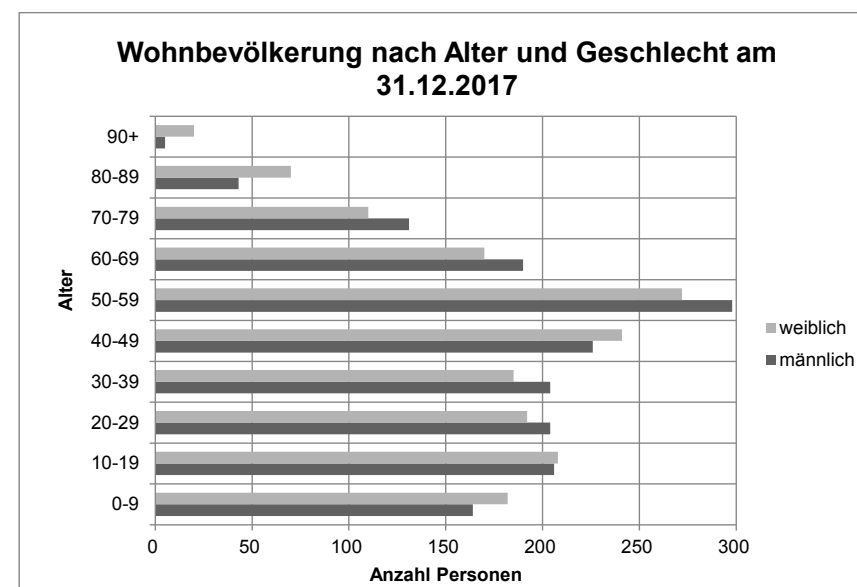
Verwaltungsbericht

EINWOHNERKONTROLLE

Entwicklung der Berger Bevölkerung

Anmeldungen (Zuzug nach Berg)	261
Abmeldungen (Wegzug von Berg)	248

Am 31. Dezember 2017 zählte die Politische Gemeinde Berg 3'321 Einwohnerinnen und Einwohner, gegenüber 3'301 im Vorjahr. Im vergangenen Jahr ist somit eine Zunahme von 20 Einwohnerinnen und Einwohner zu verzeichnen. Von der Gesamtbevölkerung sind 473 Angehörige fremder Staaten, dies entspricht einem Anteil von 14.2%.



In diesen Zahlen nicht enthalten sind:

Wochenaufenthalter	152
Kurzaufenthalter (Aufenthalt <= 12 Monate)	15
Asylsuchende / Vorläufig Aufgenommene	7

Zivilstandsereignisse

<u>Geburten</u>	2016	2017
auswärts geboren (Eltern hier wohnhaft)	28	33

Von den 33 geborenen Kindern, sind 14 Knaben und 19 Mädchen. Insgesamt sind davon 29 Schweizerbürger und 4 ausländische Staatsangehörige.

<u>Eheschliessungen</u>	<u>2016</u>	<u>2017</u>
Schweizer mit Schweizerinnen	12	9
Schweizer mit Ausländerinnen	4	6
Ausländer mit Schweizerinnen	3	1
Ausländer mit Ausländerinnen	4	4
Eingetragene Partnerschaft	<u>1</u>	<u>0</u>
	24	20
<u>Todesfälle</u>	<u>2016</u>	<u>2017</u>
Niedergelassene	29	24
Heimbewohner mit auswärtigem Wohnsitz	<u>21</u>	<u>10</u>
	50	34

Von den 24 verstorbenen, in Berg wohnhaft gewesenen Personen waren 12 männlichen und 12 weiblichen Geschlechts. Alle Verstorbenen waren Schweizerbürger.

Bestattungswesen

Im Jahr 2017 wurden auf dem Friedhof Berg 17 Personen (2 mit auswärtigem Wohnsitz) bestattet, davon:

2 Erdbestattungen

15 Urnenbeisetzungen

- 3 in bestehende Gräber
- 5 in neue Urnengräber
- 1 in Urnenwand
- 6 in Gemeinschaftsgrab

9 Urnen wurden privat oder auswärts bestattet.

Das Bestattungsamt fertigte im Jahr 2017 zwei Grabunterhaltsverträge an.

ARBEITSAMT

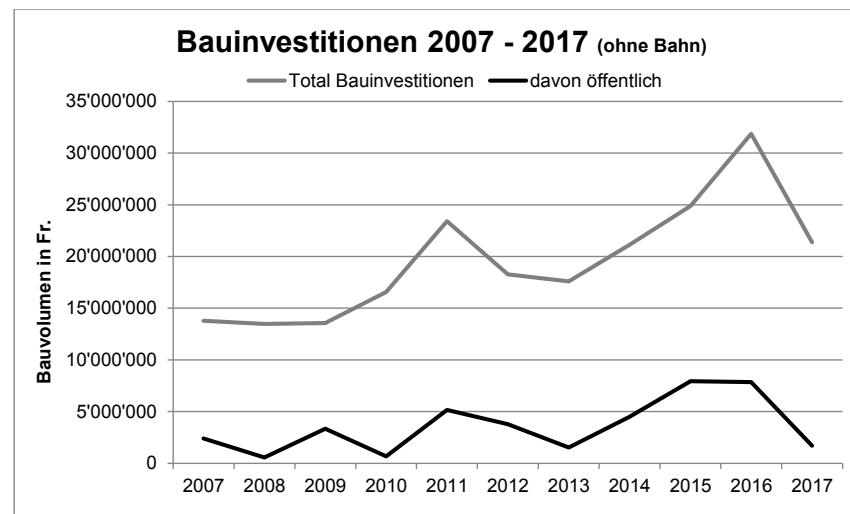
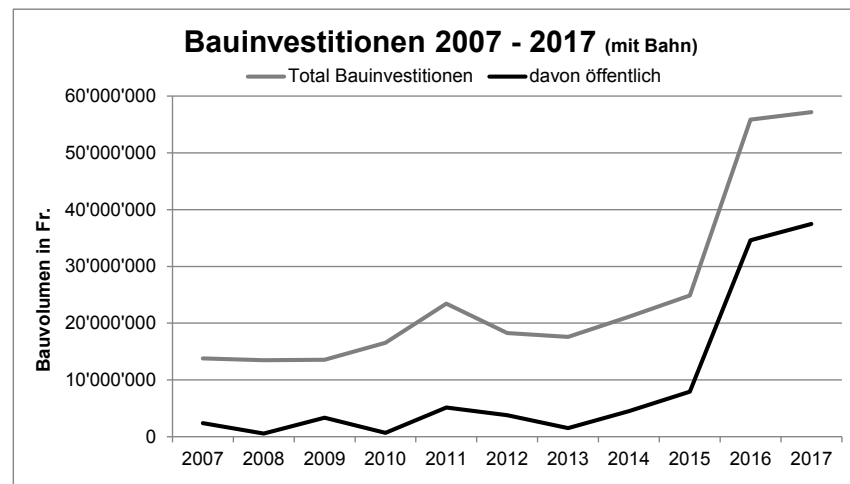
Per 31. Dezember 2017 waren auf dem Arbeitsamt 62 Personen auf Stellensuche, davon 34 Personen als arbeitslos gemeldet.

Jahr	<u>2012</u>	<u>2013</u>	<u>2014</u>	<u>2015</u>	<u>2016</u>	<u>2017</u>
Stellensuchende	36	41	50	59	46	62
Leistungsberechtigte	29	31	41	42	32	34

Nicht jeder der als arbeitslos registriert ist, erhält auch Arbeitslosengeld. Nach einer zweijährigen Arbeitslosigkeit sind die Leistungen der Arbeitslosenkasse ausgeschöpft. Weitere Gründe können sein, Personen welche sich beim RAV angemeldet haben, aber noch eine Stelle haben, Personen die an einem Beschäftigungsprogramm teilnehmen, oder sich in einer Umschulung beziehungsweise Weiterbildung befinden.

BAUVERWALTUNG

Im vergangenen Jahr sind in unserer Gemeinde für total Fr. 57'167'000 Bauinvestitionen getätigt worden. Das öffentliche Bauvolumen hat sich auf sehr hohem Niveau stabilisiert. Dies geht auf die Investitionen der Bahn zurück. Die übrigen öffentlichen Investitionen sowie die privaten Bautätigkeiten sind jedoch rückläufig gegenüber dem rekordverdächtigen Vorjahr. Gesamthaft gesehen belaufen sich die Investitionen der öffentlichen Hand im Jahr 2017 auf rund Fr. 37,5 Mio. Von privater Seite wurden rund Fr. 19,6 Mio. investiert.



Die Bauverwaltung hat 60 Baubewilligungen (Vorjahr 80) ausgestellt, davon 8 Baubewilligungen für Einfamilienhäuser und 2 für Mehrfamilienhäuser. Der Gemeinderat hatte in der Berichtsperiode 3 Einsprachen zu beurteilen.

KRANKENKASSEN-KONTROLLSTELLE

Gemäss dem seit 1. Januar 1996 geltenden Bundesgesetz über die Krankenversicherung erhalten Versicherte in bescheidenen wirtschaftlichen Verhältnissen einen finanziellen Beitrag an die Prämien für die obligatorische Krankenversicherung. Grundlage für die Berechnung der Prämienverbilligung ist die provisorische vorjährige Steuerrechnung.

Von der individuellen Prämienverbilligung 2017 (IPV) profitierten total 982 Personen. Dies entspricht 29.6% der Bevölkerung. Der finanzielle Aufwand betrug total Fr. 1'222'318.50 (inkl. EL-Bezüger Fr. 252'714.00). Daran hat die Gemeinde Berg einen Anteil von 19.6% zu leisten.

AHV-GEMEINDEZWEIGSTELLE

Am 31. Dezember 2017 waren im Sozialversicherungszentrum Thurgau, Gemeinde-stelle Berg, total 486 abrechnungspflichtige Betriebe und Mitglieder registriert. Diese sind in folgende Bezugsgruppen unterteilt:

142	Selbstständigerwerbende (Gewerbetreibende und Landwirte)
261	Juristische Personen
83	Nichterwerbstätige

An Rentner mit Wohnsitz in Berg wurden durch das Sozialversicherungszentrum Thurgau ausbezahlt:

321	AHV-Renten inkl. Hinterlassenenrenten	Fr. 6'731'656.00
38	Invalidenrenten	Fr. 720'873.00
21	Hilflosenentschädigungen	Fr. 200'408.00
52	Ergänzungsleistungen inkl. Krankheitskosten	Fr. 982'012.00

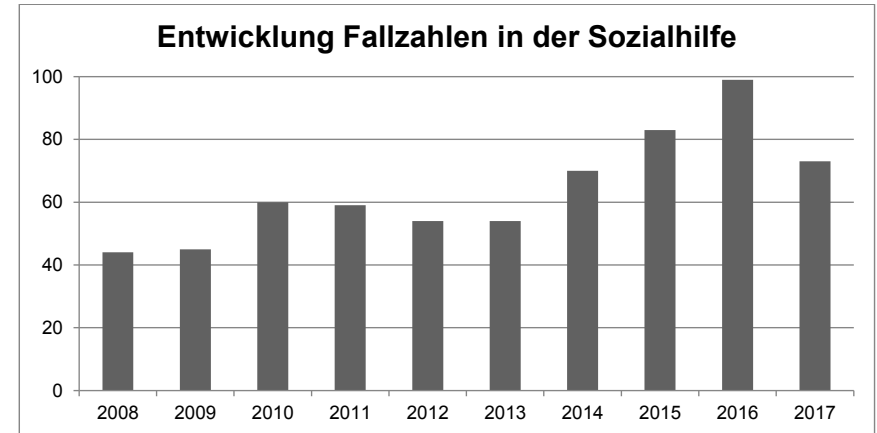
Der Gemeindeanteil an die Pflegefinanzierung betrug 2017 Fr. 223'559.00.

SOZIALHILFE

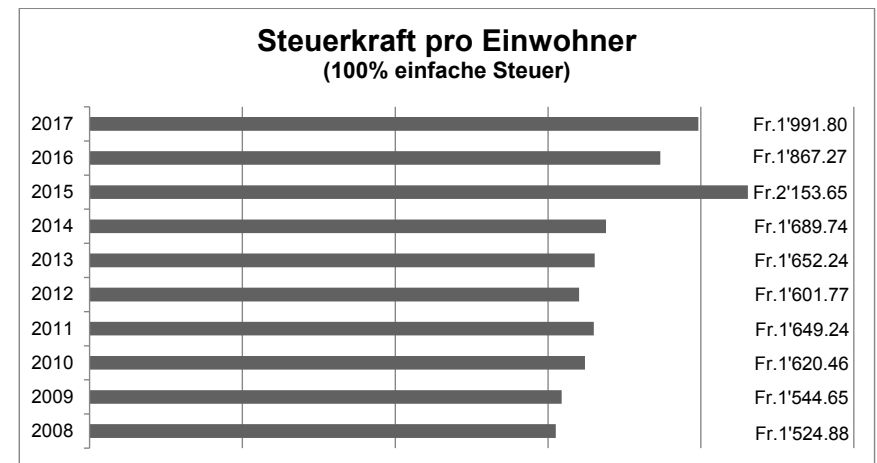
Insgesamt wurden 37 (Vorjahr 46) Sozialhilfefälle mit bis zu 50 (74) Personen finanziell unterstützt. 23 (19) Fälle konnten im Jahr 2017 abgeschlossen werden. Die Alimentenbevorschussung betreute 4 (4) Fälle, es wurden die Unterhaltszahlungen von 8 (5) Kindern bevorschusst. In 2 (4) Fällen wurde das Inkasso von Unterhaltsbeiträgen für 4 (7) Kinder besorgt. 11 (13) Asylsuchende - aus Eritrea und Afghanistan - wurden unterstützt.

Die Beratungsgespräche ohne finanziellen Unterstützungsbedarf sind zunehmend und komplex, diese wurden bei den oben aufgeführten Fallzahlen nicht berücksichtigt.

Infolge einer Gesetzesänderung im Zuständigkeitsgesetz (ZUG) können Leistungen, welche von Personen mit dem Heimatort Berg am jeweiligen Wohnort nach dem 8. April 2017 bezogen wurden, nicht mehr bei der Heimatgemeinde geltend gemacht werden.

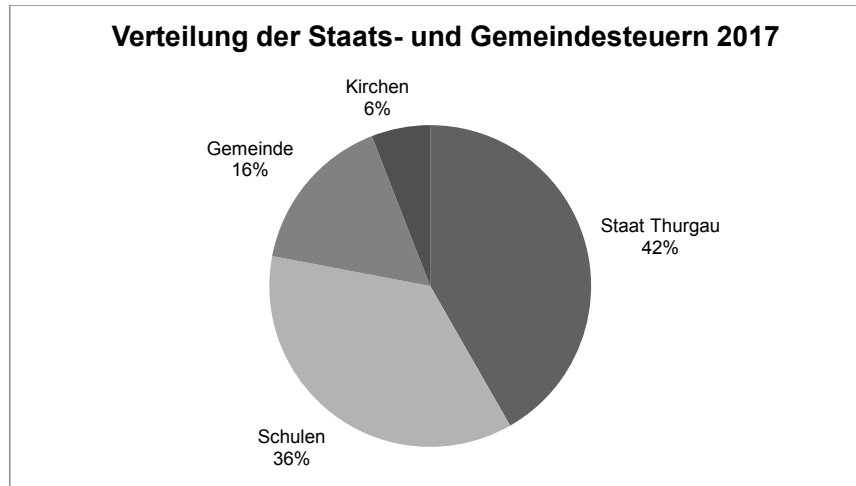


STEUERAMT



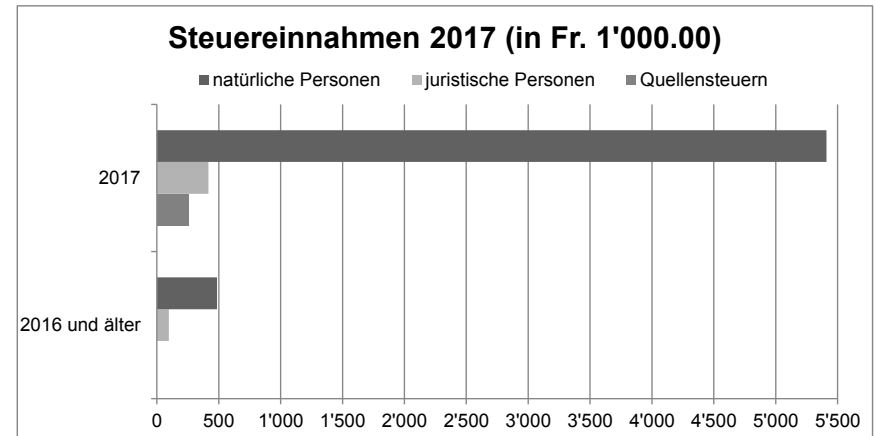
Im Vorjahresvergleich resultiert eine Zunahme der Steuereinnahmen von insgesamt 5.93 % beziehungsweise Fr. 1'038'636.00. Die Steuerkraft pro Einwohner zu 100% stieg von Fr. 1'867.27 per Ende 2016 auf Fr. 1'991.80 per Ende 2017. Im Jahr 2017 sind folgende Steuerzahlungen eingegangen:

Staat Thurgau	Fr.	7'744'502.00
Politische Gemeinde Berg	Fr.	2'989'035.00
Volksschulgemeinde Berg-Birwinken	Fr.	6'546'177.00
Volksschulgemeinde Kemmental	Fr.	183'025.00
Evang. Kirchgemeinde Berg	Fr.	658'267.00
Evang. Kirchgemeinde Alterswilten-Hugelshofen	Fr.	16'779.00
Kath. Kirchgemeinde Berg	Fr.	422'256.00
	Fr.	18'560'041.00



Woher stammen die Steuereinnahmen im Jahr 2017 (100% einfache Steuer)?

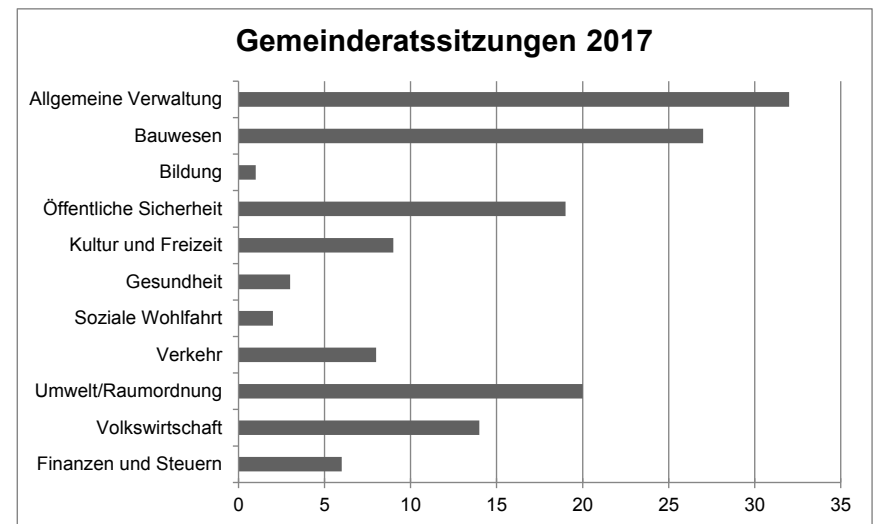
Natürliche Personen 2017	Fr.	5'410'748.00
Juristische Personen 2017	Fr.	416'879.00
Quellensteuern 2017	Fr.	255'854.00
Natürliche Personen 2016 und älter	Fr.	486'225.00
Juristische Personen 2016 und älter	Fr.	96'125.00



Sowohl bei den Steuern im laufenden Jahr als auch bei den Steuern aus den Vorjahren stammt der wesentliche Teil von den natürlichen Personen. Die Steuern von juristischen Personen spielen gesamthaft betrachtet eine eher untergeordnete Rolle.

GEMEINDERAT

Die Gemeindebehörde traf sich im Berichtsjahr zu 17 Sitzungen und behandelte 141 Geschäfte und Traktanden aus den folgenden Themenbereichen:



Die Beschlüsse des Gemeinderates werden im Mitteilungsblatt und auf der Homepage der Gemeinde www.berg-tg.ch regelmässig veröffentlicht.

